

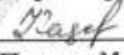



Муниципальное казенное общеобразовательное учреждение
Юргамышская средняя общеобразовательная школа

РАССМОТРЕНО
на заседании МЦ учителей
коррекционного обучения
протокол №1
от «25» августа 2022г.
Руководитель МЦ
 Н.М. Васильева

ПРИНЯТО
на заседании методического
совета школы
протокол № 1
от «26» августа 2022г.
Председатель методсовета
 Я.А. Андриевских

УТВЕРЖДАЮ
Директор школы
 О.С. Казакова
Приказ № 156
от «29» августа 2022г.



Адаптированная основная общеобразовательная программа
начального общего образования
для обучающихся с нарушениями опорно-двигательного аппарата
(вариант 6.4.)

Составила:
Андриевских Я.А. заместитель директора по УМР,
учитель, высшая квалификационная категория

Муниципальное казенное общеобразовательное учреждение
Юргамышская средняя общеобразовательная школа

РАССМОТРЕНО

на заседании МЦ учителей
коррекционного обучения

протокол №1

от «25» августа 2022г.

Руководитель МЦ

_____ Н.М. Васильева

ПРИНЯТО

на заседании методического
совета школы

протокол № 1

от «26» августа 2022г.

Председатель методсовета

_____ Я.А. Андриевских

УТВЕРЖДАЮ

Директор школы

_____ О.С. Казакова

Приказ № 156

от «29» августа 2022г.

Адаптированная основная общеобразовательная программа
начального общего образования
для обучающихся с нарушениями опорно-двигательного аппарата
(вариант 6.4.)

Составила:

Андриевских Я.А. заместитель директора по УМР,
учитель, высшая квалификационная категория

Содержание

1. Целевой раздел.	4
1.1. Пояснительная записка	4
1.1.1. Цель реализации адаптированной основной общеобразовательной программы начального общего образования обучающихся с НОДА с умеренной, тяжелой и глубокой умственной отсталостью (интеллектуальными нарушениями), тяжелыми и множественными нарушениями развития	4
1.1.2. Принципы и подходы к формированию адаптированной основной общеобразовательной программы начального общего образования для обучающихся с НОДА и специальной индивидуальной программы развития.	5
1.1.3. Общая характеристика адаптированной основной общеобразовательной программы начального общего образования для обучающихся с НОДА	8
1.1.4. Психолого-педагогическая характеристика обучающихся с нарушениями опорно-двигательного аппарата с тяжелыми и множественными нарушениями развития	18
1.1.5. Особые образовательные потребности обучающихся с НОДА с умеренной, тяжелой, глубокой умственной отсталостью (интеллектуальными нарушениями), тяжелыми и множественными нарушениями развития	22
1.2. Планируемые результаты освоения обучающимися с НОДА с тяжелыми и множественными нарушениями развития адаптированной основной общеобразовательной программы начального общего образования	29
1.3. Система оценки достижений обучающихся с НОДА с тяжелыми и множественными нарушениями развития планируемых результатов освоения адаптированной основной общеобразовательной программы начального общего образования	42
2. Содержательный раздел	65
2.1. Программа формирования базовых учебных действий у обучающихся с НОДА с ТМНР	65
2.2. Программы учебных предметов, коррекционных курсов	89
Программы учебных предметов	89
I. Речь и альтернативная коммуникация.	89
II. Математические представления	97
III. Окружающий природный мир	100
IV. Человек	103
V. Домоводство	109
VI. Окружающий социальный мир	113
VII. Музыка и движение	119
VIII. Изобразительная деятельность (лепка, рисование, аппликация)	122
IX. Адаптивная физическая культура	127
X. Предметные действия	131
Программы коррекционных курсов	136
1. Речевая практика	136
2. Психомотрика и развитие деятельности	142
3. Двигательная коррекция	142
4. Основы коммуникации	147
2.3. Программа нравственного развития	153
2.4. Программа формирования экологической культуры, здорового и безопасного образа жизни	176
2.5. Программа внеурочной деятельности	204
2.6. Программа коррекционной работы	217
2.7. Программа сотрудничества с семьей обучающегося	232
3. Организационный раздел	257

3.1. Учебный план	257
3.2. Система условий реализации адаптированной основной общеобразовательной программы образования обучающихся с НОДА (вариант 6.4)	269
3.2.1. Кадровые условия реализации адаптированной основной общеобразовательной программы.....	269
3.2.2. Финансовые условия реализации адаптированной основной общеобразовательной программы	277
3.2.3. Материально-технические условия реализации адаптированной основной общеобразовательной программы	281
3.2.4. Технические средства обучения и обеспечения комфортного доступа обучающихся с НОДА к образованию (ассистирующие средства и технологии)	297
3.2.5. Специальный учебный и дидактический материал, отвечающий особым образовательным потребностям обучающихся	301
3.2.6. Условия организации обучения и взаимодействия специалистов, их сотрудничества с родителями (законными представителями) обучающихся.	305
3.2.7. Информационно-методическое обеспечение.	306
3.3. Контроль состояния системы условий	309

1. Целевой раздел.

1.1. Пояснительная записка

1.1.1. Цель реализации адаптированной основной общеобразовательной программы начального общего образования обучающихся с НОДА с умеренной, тяжелой и глубокой умственной отсталостью (интеллектуальными нарушениями), тяжелыми и множественными нарушениями развития

Вариант 6.4. предназначен для образования детей, имеющих тяжелые множественные нарушения развития (ТМНР). В структуре ТМНР - умственная отсталость в умеренной, тяжелой или глубокой степени, которая сочетается с двигательными нарушениями, а в ряде случаев еще и с сенсорной, эмоционально-волевой, а также соматическими расстройствами.

Общие характеристики, направления, цели и практические задачи учебных предметов основываются на индивидуальных возможностях и индивидуальных образовательных потребностях обучающегося с ТМНР.

Обучающийся с НОДА с умственной отсталостью в умеренной, тяжелой или глубокой степени, с тяжелыми и множественными нарушениями развития (ТМНР), интеллектуальное развитие которого не позволяет освоить АООП НОО ОВЗ (вариант 6.3.), либо он испытывает существенные трудности в ее освоении, получает образование по варианту 6.4. адаптированной основной общеобразовательной программы начального общего образования, на основе которой образовательная организация разрабатывает специальную индивидуальную программу развития (СИПР), учитывающую индивидуальные образовательные потребности обучающегося с умственной отсталостью.

Целью образования обучающихся с умеренной, тяжелой, глубокой умственной отсталостью (интеллектуальными нарушениями), с тяжелыми и множественными нарушениями развития по данному варианту АООП является развитие личности, формирование общей культуры, соответствующей общепринятым нравственным и социокультурным ценностям, формирование необходимых для самореализации и жизни в обществе практических представлений, умений и навыков, позволяющих достичь обучающемуся максимально возможной самостоятельности и независимости в повседневной жизни.

1.1.2. Принципы и подходы к формированию адаптированной основной общеобразовательной программы начального общего образования для обучающихся с НОДА и специальной индивидуальной программы развития.

Принципы и подходы к формированию адаптированной основной общеобразовательной программы начального общего образования обучающихся с нарушениями опорно-двигательного аппарата

В основу разработки АООП НОО для обучающихся с нарушениями опорно-двигательного аппарата заложены дифференцированный и деятельностный подходы.

Дифференцированный подход к построению АООП НОО для детей с НОДА предполагает учет особых образовательных потребностей этих обучающихся, которые проявляются в неоднородности возможностей освоения содержания образования. Это предусматривает возможность создания с учетом типологических и индивидуальных особенностей развития разных вариантов образовательной программы, в том числе и на основе индивидуального учебного плана. Варианты АООП создаются в соответствии с дифференцированно сформулированными в ФГОС НОО обучающихся с НОДА требованиями к:

- структуре образовательной программы;
- условиям реализации образовательной программы;

- результатам образования.

Применение дифференцированного подхода к созданию образовательных программ обеспечивает разнообразие содержания, предоставляя детям с НОДА возможность реализовать индивидуальный потенциал развития.

Деятельностный подход основывается на теоретических положениях отечественной психологической науки, раскрывающих основные закономерности процесса обучения и воспитания обучающихся, структуру образовательной деятельности с учетом общих закономерностей развития детей с нормальным и нарушенным развитием.

Деятельностный подход в образовании строится на признании того, что развитие личности обучающихся с НОДА младшего школьного возраста определяется характером организации доступной им деятельности (предметно-практической и учебной).

Основным средством реализации деятельностного подхода в образовании является обучение как процесс организации познавательной и предметно-практической деятельности обучающихся, обеспечивающий овладение ими содержания образования.

В контексте разработки АООП начального общего образования для обучающихся с НОДА реализация деятельностного подхода обеспечивает:

- придание результатам образования социально и личностно значимого характера;
- прочное усвоение обучающимися с НОДА знаний и опыта разнообразной деятельности и поведения, возможность их самостоятельного продвижения в изучаемых образовательных областях;
- существенное повышение мотивации и интереса к учению, приобретению нового опыта деятельности и поведения;
- обеспечение условий для общекультурного и личностного развития обучающихся с НОДА на основе формирования универсальных учебных действий, которые обеспечивают не только успешное усвоение ими системы научных знаний, умений и навыков (академических результатов), позволяющих продолжить образование на следующей ступени, но и жизненной компетенции, составляющей основу социальной успешности.

В основу формирования адаптированной основной общеобразовательной программы начального общего образования обучающихся с НОДА положены следующие принципы:

- принципы государственной политики РФ в области образования¹ (гуманистический характер образования, единство образовательного пространства на территории Российской Федерации, светский характер образования, общедоступность образования, адаптивность системы образования к уровням и особенностям развития и подготовки обучающихся и воспитанников и др.);
- принцип учета типологических и индивидуальных образовательных потребностей обучающихся;
- принцип коррекционной направленности образовательного процесса;
- принцип развивающей направленности образовательного процесса, ориентирующий его на развитие личности обучающегося и расширение его «зоны ближайшего развития» с учетом особых образовательных потребностей;
- онтогенетический принцип;
- принцип преемственности, предполагающий при проектировании АООП ориентировку на программу основного общего образования, что обеспечивает непрерывность образования обучающихся с НОДА;

¹ Статья 3 часть 1 Федерального закона Российской Федерации «Об образовании в Российской Федерации» N 273-ФЗ (в ред. Федеральных законов от 07.05.2013 N 99-ФЗ, от 23.07.2013 N 203-ФЗ).

- принцип целостности содержания образования: содержание образования едино; в основе структуры содержания образования лежит не понятие предмета, а понятие «образовательной области»;
- принцип направленности на формирование деятельности, обеспечивает возможность овладения детьми с НОДА всеми видами доступной им предметно-практической деятельности, способами и приемами познавательной и учебной деятельности, коммуникативной деятельности и нормативным поведением;
- принцип переноса знаний и умений и навыков и отношений, сформированных в условиях учебной ситуации, в деятельность в жизненной ситуации, что обеспечит готовность обучающегося к самостоятельной ориентировке и активной деятельности в реальном мире, в действительной жизни;
- принцип сотрудничества с семьей.

1.1.3. Общая характеристика адаптированной основной общеобразовательной программы начального общего образования для обучающихся с НОДА

Адаптированная основная общеобразовательная программа (далее АООП) начального общего образования (далее НОО) для обучающихся с НОДА – это образовательная программа, адаптированная для обучения детей с нарушениями опорно-двигательного аппарата, учитывающая особенности их психофизического развития, индивидуальные возможности, обеспечивающая коррекцию нарушений развития и социальную адаптацию.

АООП НОО для обучающихся с НОДА самостоятельно разрабатывается и утверждается организацией, осуществляющей образовательную деятельность в соответствии с федеральным государственным образовательным стандартом начального общего образования для детей с НОДА на основе Примерной адаптированной основной общеобразовательной программы начального общего образования для обучающихся с НОДА.

Адаптированная основная образовательная программа начального общего образования для обучающихся с НОДА определяет содержание образования, ожидаемые результаты и условия ее реализации.

Нормативно-правовую базу разработки АООП НОО для обучающихся с НОДА составляют:

- Федеральный закон Российской Федерации «Об образовании в Российской Федерации» № 273-ФЗ (в ред. Федеральных законов от 07.05.2013 N 99-ФЗ, от 23.07.2013 № 203-ФЗ);
- Федеральный государственный образовательный стандарт начального общего образования для обучающихся с ОВЗ;
- Нормативно-методические документы Министерства образования и науки Российской Федерации и другие нормативно-правовые акты в области образования;
- Примерная адаптированная основная общеобразовательная программа начального общего образования (ПрАООП) на основе ФГОС для обучающихся с ОВЗ;
- Устав МКОУ Юргамышская СОШ

Структура адаптированной основной общеобразовательной программы начального общего образования обучающихся с нарушениями опорно-двигательного аппарата

Адаптированная основная образовательная программа начального общего образования для обучающихся с НОДА состоит из двух частей²:

² Статья 11, часть 3.1 Федерального закона Российской Федерации «Об образовании в Российской Федерации» № 273-ФЗ (в ред. Федеральных законов от 07.05.2013 № 99-ФЗ, от 23.07.2013 № 203-ФЗ).

- обязательной части,
- части, формируемой участниками образовательных отношений.

Соотношение частей и их объем определяется ФГОС начального общего образования для обучающихся с НОДА.

В соответствии с требованиями ФГОС НОО для обучающихся с нарушениями опорно-двигательного аппарата образовательная организация может создавать дифференцированные адаптированные общеобразовательные программы с учетом особых образовательных потребностей разных групп обучающихся.

Обязательная часть АООП НОО составляет - 60%, а часть, формируемая участниками образовательного процесса - 40% от общего объема.

В отдельных случаях соотношение объема обязательной части СИПР и части, формируемой участниками образовательного процесса, определяется индивидуальными образовательными возможностями обучающегося.

В структуре каждого варианта адаптированной программы представлены:

1. Пояснительная записка, в которой раскрыты: цель и задачи ОП, срок освоения АООП и АОП, психолого-педагогическая характеристика обучающихся (требования к развитию обучающихся).

2. Планируемые результаты освоения обучающимися адаптированных образовательных программ начального общего образования.

3. Содержание образования:

- Учебный план, включающий календарный график организации учебного процесса (Примерный календарный учебный график).

- Рабочие программы учебных предметов.

- Программа духовно-нравственного развития.

- Программы коррекционных курсов.

- Программа формирования универсальных учебных действий у обучающихся с НОДА на ступени начального общего образования.

- Программа формирования экологической культуры, здорового и безопасного образа жизни.

- Программа внеурочной деятельности.

4. Система оценки достижения обучающимися планируемых результатов освоения адаптированной основной образовательной программы начального общего образования.

5. Условия реализации ООП:

- кадровые условия,

- финансово-экономические условия,

- материально-технические условия.

Особые образовательные потребности детей с НОДА с умеренной, тяжелой, глубокой умственной отсталостью, с ТМНР диктуют необходимость разработки **специальной индивидуальной программы развития** для их обучения и воспитания. Целью реализации такой программы является обретение обучающимся таких жизненных компетенций, которые позволяют ему достигать максимально возможной самостоятельности в решении повседневных жизненных задач, обеспечивают его включение в жизнь общества на основе индивидуального поэтапного, планомерного расширения жизненного опыта и повседневных социальных контактов в доступных для него пределах.

Специальная индивидуальная программа развития (СИПР) разрабатывается на основе адаптированной основной общеобразовательной программы и нацелена на образование детей с НОДА с умеренной, тяжелой, глубокой умственной отсталостью, с ТМНР с учетом их индивидуальных образовательных потребностей. СИПР составляется на ограниченный период времени (один год). В ее разработке принимают участие все

специалисты, работающие с ребенком в образовательной организации, и его родители (законные представители).

Структура СИПР включает:

- 1) титульный лист;
- 2) общие сведения о ребенке;
- 3) характеристику, включающую оценку развития обучающегося на момент составления программы и определяющую приоритетные направления воспитания и обучения ребенка;
- 4) индивидуальный учебный план;
- 5) содержание образования в условиях организации и семьи;
- 6) условия реализации потребности в уходе и присмотре;
- 7) перечень специалистов, участвующих в разработке и реализации СИПР;
- 8) перечень возможных задач, мероприятий и форм сотрудничества организации и семьи обучающегося (программа сотрудничества школы и семьи);
- 9) перечень необходимых технических средств и дидактических материалов;
- 10) средства мониторинга и оценки динамики обучения;
- 11) программа может иметь приложение, включающее задания и рекомендации для их выполнения учащимся в домашних условиях.

СИПР должна быть оформлена по образцу, аккуратно, без исправлений, выполнена с использованием средств автоматизации (в соответствии с действующей Инструкцией по делопроизводству школы). Текст оформляется в стандартном приложении Microsoft Office Word шрифтом Times New Roman, кегль для текста 12, для таблиц – 12, межстрочный интервал одинарный, выравнивание по ширине строки, поля слева – 3 см, сверху и снизу – по 2 см, справа – 1,5 см; отступ (абзац) – 1,25. Заголовки выделяются полужирным шрифтом, располагаются по центру строки.

Таблицы вставляются непосредственно в текст, применяется сквозная нумерация.

Листы рабочей программы нумеруются, номер проставляется внизу справа, титульный лист (приложение 1) считается первым, но не нумеруется, так же, как и листы приложения.

Тематическое планирование представляется в виде таблицы.

Список литературы оформляется в алфавитном порядке, в соответствии с требованиями ГОСТ 7.1-2003.

Требования к разделам специальной индивидуальной программы развития

Титульный лист должен содержать:

- наименование общеобразовательного учреждения (согласно Уставу школы);
- в правом верхнем углу гриф «Одобрено» педагогическим советом, в левом верхнем углу «Утверждено» приказом директора; наименование программы;
- адресность программы (фамилия, имя обучающегося, класс); срок реализации СИПР;
- условия организации учебной деятельности (обучение в классе, обучение на дому);
- согласование программы с родителями (законными представителями) обучающегося;
- год разработки СИПР;

Общие сведения содержат персональные данные об учащемся и его родителях (законных представителях):

- фамилия, имя, отчество учащегося;
- дата рождения учащегося;
- домашний адрес;
- дата поступления в школу (указать дату перевода на индивидуальное обучение на дому);
- медицинский диагноз;

- наличие справки об организации индивидуального обучения на дому (при наличии) и каким учреждением выдано;
- инвалидность (при наличии);
- общие сведения о родителях, условия проживания.;

Характеристика учащегося составляется на основе психолого-педагогического обследования ребенка, проводимого специалистами Школы, с целью оценки актуального состояния развития обучающегося.

Характеристика должна отражать:

- 1) бытовые условия семьи, оценку отношения членов семьи к образованию ребенка;
- 2) заключение ЦППМК Курганской области (ТПМПК);
- 3) данные о физическом здоровье, двигательном и сенсорном развитии ребенка;
- 4) особенности проявления познавательных процессов: восприятий, внимания, памяти, мышления;
- 5) состояние сформированности устной речи и речемыслительных операций;
- 6) характеристику поведенческих и эмоциональных реакций ребенка, наблюдаемых специалистами; характерологические особенности личности ребенка (со слов родителей);
- 7) сформированность социально значимых знаний, навыков, умений: коммуникативные возможности, игра, самообслуживание, предметно-практическая деятельность, интеллектуальные умения и знания (счет, письмо, чтение, представления об окружающих предметах, явлениях);
- 8) потребность в уходе и присмотре. Необходимый объем помощи со стороны окружающих: полная/частичная, постоянная/эпизодическая;
- 9) выводы по итогам обследования: приоритетные образовательные области, учебные предметы, коррекционные занятия для обучения и воспитания в образовательной организации, в условиях обучения на дому.

Индивидуальный учебный план должен отражать учебные предметы, коррекционные занятия, внеурочную деятельность, соответствующие уровню актуального развития ребенка, и устанавливает объем недельной нагрузки на обучающегося, выбранных из общего учебного плана АООП, с учетом индивидуальных образовательных потребностей, возможностей и особенностей развития конкретного обучающегося с указанием объема учебной нагрузки.

Индивидуальная недельная нагрузка обучающегося может варьироваться с учетом образовательных потребностей, индивидуальных возможностей и особенностей развития обучающихся.

Формы организации учебной деятельности, чередование учебной и внеурочной деятельности определяет Школы.

Индивидуальный учебный план детей с наиболее тяжелыми нарушениями развития, образовательные потребности которых не позволяют осваивать предметы основной части учебного плана АООП, как правило, включают занятия коррекционной направленности, увеличивается количество часов коррекционных курсов, коррекционно-развивающих занятий.

У детей с менее выраженными интеллектуальными нарушениями больший объем учебной нагрузки распределяется на предметные области.

Содержание образования в условиях школы и семьи СИПР включает:

конкретные задачи по формированию представлений, действий/операций по каждой из:

- программы формирования базовых учебных действий;
- программ учебных предметов, коррекционных занятий; программы нравственного развития;
- программы формирования экологической культуры, здорового и безопасного образа жизни обучающихся;
- программы внеурочной деятельности;

Задачи формулируются в качестве возможных (ожидаемых) результатов обучения и воспитания ребенка на год.

Условия реализации потребности в уходе и присмотре

Необходимым условием реализации специальной индивидуальной программы развития для ряда обучающихся является организация ухода (кормление, одевание/раздевание, совершение гигиенических процедур) и присмотра.

Уход предполагает выполнение следующей деятельности:

- уход за телом (обтирание влажными салфетками, подмывание, смена подгузника, мытье рук, лица, тела, чистка зубов и др.);
- выполнение назначений врача по приему лекарств;
- кормление и/или помощь в приеме пищи;
- сопровождение ребенка в туалете, высаживание на унитаз в соответствии с индивидуальным графиком;
- раздевание и одевание ребенка, оказание необходимой помощи в раздевании и одевании ребенка;
- контроль внешнего вида ребенка (чистота, опрятность);
- придание правильной позы ребенку (с целью профилактики порочных состояний), смена положений тела в течение учебного дня, в том числе с использованием ТСР (вертикализатор, кресло-коляска, ходунки, подъемник и др.).

Присмотр необходим для обеспечения безопасности обучающихся, сохранности материальных ценностей.

Необходимость в присмотре для учащихся с расстройствами аутистического спектра с проблемами поведения, нарушений эмоционально-волевой сферы:

- агрессия (в отношении людей и/или предметов), самоагрессия;
- полевое поведение; проблемы поведения вследствие трудностей освоения общепринятых норм и правил поведения (оставление класса, выход из школы без предупреждения взрослых и др.);
- в случаях эпилепсии, других сопутствующих нарушений (соматические, неврологические и т.д.), в тех ситуациях, когда ребенок использует предметы не по назначению.

Задачи и мероприятия по уходу и присмотру включаются в СИПР и выполняются в соответствии с индивидуальным расписанием ухода и потребностью в присмотре, которые отражаются в индивидуальном графике с указанием времени, деятельности и лица, осуществляющего уход и присмотр, а также перечня необходимых специальных материалов и средств.

Перечень специалистов, участвующие в разработке и реализации СИПР:

- учитель класса;
- педагог-психолог;
- учитель-логопед (при наличии);
- учитель-дефектолог (при наличии) и др.

Программа сотрудничества школы с семьей обучающегося (перечень возможных задач, мероприятий и форм сотрудничества организации и семьи обучающегося) включает задачи, направленные на повышение информированности семьи об образовании ребенка, развитие мотивации родителей к конструктивному взаимодействию со специалистами, отражающие способы контактов семьи и организации с целью привлечения родителей к участию в разработке и реализации СИПР и преодоления психологических проблем семьи.

Перечень необходимых технических средств общего и индивидуального назначения, дидактических материалов, индивидуальных средств реабилитации, необходимых для реализации СИПР.

Средства мониторинга и оценки динамики обучения.

Мониторинг результатов обучения проводится не реже одного раза в полугодие.

В ходе мониторинга специалисты Школы оценивают уровень сформированности представлений, действий/операций, внесенных в СИПР.

Оценивание уровня сформированности представлений, действий/операций осуществляется по критериям: «выполняет действие самостоятельно», «выполняет действие по инструкции» (вербальной или невербальной), «выполняет действие по образцу», «выполняет действие с частичной физической помощью», «выполняет действие со значительной физической помощью», «действие не выполняет»; представление: «узнает объект», «не всегда узнает объект» (ситуативно), «не узнает объект».

Итоговые результаты образования за оцениваемый период оформляются описательно в дневниках наблюдения и в форме характеристики за учебный год.

На основе итоговой характеристики составляется СИПР на следующий учебный период.

1.1.4. Психолого-педагогическая характеристика обучающихся с нарушениями опорно-двигательного аппарата с тяжелыми и множественными нарушениями развития

Дети имеют тяжёлые опорно-двигательные нарушения неврологического генеза и, как следствие, полную или почти полную зависимость от посторонней помощи в передвижении, самообслуживании и предметной деятельности. Большинство детей этой группы не могут самостоятельно удерживать своё тело в сидячем положении. Спастичность конечностей часто осложнена гиперкинезами. Процесс общения затруднен в связи с несформированностью языковых средств и речемоторных функций порождения экспрессивной речи. Степень умственной отсталости колеблется от выраженной до глубокой. Дети данной группы с менее выраженным интеллектуальным недоразвитием имеют предпосылки для формирования представлений, умений и навыков, значимых для социальной адаптации детей. Так, у большинства детей проявляется интерес к общению и взаимодействию, что позволяет обучать детей пользоваться невербальными средствами коммуникации (жесты, мимика, графические изображения и др.); наличие отдельных двигательных действий (захват, удержание предмета, контролируемые движения шеи и др.), создаёт предпосылки для обучения детей выполнению доступных операций самообслуживания и предметнопрактической деятельности. Обучение строится с учётом специфики развития каждого ребёнка, а также в соответствии с типологическими особенностями развития детей с тяжёлыми и множественными нарушениями. Для обучающихся, получающих образование по варианту 6.4. адаптированной основной общеобразовательной программы начального общего образования, характерно интеллектуальное и психофизическое недоразвитие в умеренной, тяжелой или глубокой степени, которое может сочетаться с локальными или системными нарушениями зрения, слуха, опорно-двигательного аппарата, расстройствами аутистического спектра, эмоционально-волевой сферы, выраженными в различной степени тяжести. У некоторых детей выявляются текущие психические и соматические заболевания, которые значительно осложняют их индивидуальное развитие и обучение.

Дети с **НОДА с умеренной и тяжелой** умственной отсталостью отличаются выраженным недоразвитием мыслительной деятельности, препятствующим освоению предметных учебных знаний. Дети одного возраста характеризуются разной степенью выраженности интеллектуального снижения и психофизического развития, уровень сформированности той или иной психической функции, практического навыка может быть существенно различен. Наряду с нарушением базовых психических функций, памяти и мышления отмечается своеобразное нарушение всех структурных компонентов речи: фонетико-фонематического, лексического и грамматического. У детей с умеренной и тяжелой степенью умственной отсталости затруднено или невозможно формирование устной и письменной речи. Для них характерно ограниченное восприятие обращенной к

ним речи и ее ситуативное понимание. Из-за плохого понимания обращенной к ним речи с трудом формируется соотношение слова и предмета, слова и действия. По уровню сформированности речи выделяются дети с отсутствием речи, со звукокомплексами, с высказыванием на уровне отдельных слов, с наличием фраз. При этом речь невнятная, косноязычная, малораспространенная, с аграмматизмами. Ввиду этого при обучении большей части данной категории детей используют разнообразные средства невербальной коммуникации. Внимание обучающихся с умеренной и тяжелой умственной отсталостью крайне неустойчивое, отличается низким уровнем продуктивности из-за быстрой истощаемости, отвлекаемости. Слабость активного внимания препятствует решению сложных задач познавательного содержания, формированию устойчивых учебных действий. Процесс запоминания является механическим, зрительно-моторная координация грубо нарушена. Детям трудно понять ситуацию, вычленив в ней главное и установить причинно-следственные связи, перенести знакомое сформированное действие в новые условия. При продолжительном и направленном использовании методов и приемов коррекционной работы становится заметной положительная динамика общего психического развития детей, особенно при умеренном недоразвитии мыслительной деятельности.

Психофизическое недоразвитие характеризуется также нарушениями координации, точности, темпа движений, что осложняет формирование физических действий: бег, прыжки и др., а также навыков несложных трудовых действий. У части детей с умеренной умственной отсталостью отмечается замедленный темп, вялость, пассивность, заторможенность движений. У других – повышенная возбудимость, подвижность, беспокойство сочетаются с хаотичной нецеленаправленной деятельностью. У большинства детей с интеллектуальными нарушениями наблюдаются трудности, связанные со статикой и динамикой тела.

Наиболее типичными для данной категории обучающихся являются трудности в овладении навыками, требующими тонких точных дифференцированных движений: удержание позы, захват карандаша, ручки, кисти, шнурование ботинок, застегивание пуговиц, завязывание ленточек, шнурков и др. Степень сформированности навыков самообслуживания может быть различна. Некоторые обучающиеся полностью зависят от помощи окружающих при одевании, раздевании, при приеме пищи, совершении гигиенических процедур и др.

Запас знаний и представлений о внешнем мире мал и часто ограничен лишь знанием предметов окружающего быта.

Дети с НОДА с глубокой умственной отсталостью часто не владеют речью, они постоянно нуждаются в уходе и присмотре. Значительная часть детей с тяжелой и глубокой умственной отсталостью имеют и другие нарушения, что дает основание говорить о **тяжелых и множественных нарушениях развития (ТМНР)**, которые представляют собой не сумму различных ограничений, а сложное качественно новое явление с иной структурой, отличной от структуры каждой из составляющих. Различные нарушения влияют на развитие человека не по отдельности, а в совокупности, образуя сложные сочетания. В связи с этим человек требует значительной помощи, объем которой существенно превышает содержание и качество поддержки, оказываемой при каком-то одном нарушении: интеллектуальном или физическом.

Уровень психофизического развития детей с тяжелыми множественными нарушениями невозможно соотнести с какими-либо возрастными параметрами. Органическое поражение центральной нервной системы чаще всего является причиной сочетанных нарушений и выраженного недоразвития интеллекта, а также сенсорных функций, движения, поведения, коммуникации. Все эти проявления совокупно препятствуют развитию самостоятельной жизнедеятельности ребенка, как в семье, так и в обществе. Динамика развития детей данной группы определяется рядом факторов: этиологией, патогенезом нарушений, временем возникновения и сроками выявления

отклонений, характером и степенью выраженности каждого из первичных расстройств, спецификой их сочетания, а также сроками начала, объемом и качеством оказываемой коррекционной помощи.

В связи с выраженными нарушениями и (или) искажениями процессов познавательной деятельности, прежде всего: восприятия, мышления, внимания, памяти и др. у обучающихся с НОДА с глубокой умственной отсталостью, ТМНР возникают непреодолимые препятствия в усвоении «академического» компонента различных программ дошкольного, а тем более школьного образования. Специфика эмоциональной сферы определяется не только ее недоразвитием, но и специфическими проявлениями гипо- и гиперсензитивности. В связи с незрелостью волевых процессов, дети не способны произвольно регулировать свое эмоциональное состояние в ходе любой организованной деятельности, что не редко проявляется в негативных поведенческих реакциях. Интерес к какой-либо деятельности не имеет мотивационно- потребностных оснований и, как правило, носит кратковременный, неустойчивый характер.

1.1.5. Особые образовательные потребности обучающихся с НОДА с умеренной, тяжелой, глубокой умственной отсталостью (интеллектуальными нарушениями), тяжелыми и множественными нарушениями развития

Особые образовательные потребности у детей с нарушениями опорно-двигательного аппарата задаются спецификой двигательных нарушений, а также спецификой нарушения психического развития, и определяют особую логику построения учебного процесса, находят своё отражение в структуре и содержании образования. Наряду с этим можно выделить особые по своему характеру потребности, свойственные всем обучающимся с НОДА:

- обязательность непрерывности коррекционно-развивающего процесса, реализуемого, как через содержание образовательных областей, так и в процессе индивидуальной работы;
- требуется введение в содержание обучения специальных разделов;
- необходимо использование специальных методов, приёмов и средств обучения (в том числе специализированных компьютерных и ассистивных технологий), обеспечивающих реализацию «обходных путей» обучения;
- индивидуализация обучения в соответствии с потенциальными возможностями;
- наглядно-действенный характер содержания образования и упрощение системы учебно-познавательных задач, решаемых в процессе образования;
- специальное обучение «переносу» сформированных знаний и умений в новые ситуации взаимодействия с действительностью;
- специальная помощь в развитии возможностей вербальной и невербальной коммуникации;
- коррекция произносительной стороны речи; освоение умения использовать речь по всему спектру коммуникативных ситуаций;
- обеспечение особой пространственной и временной организации образовательной среды;
- максимальное расширение образовательного пространства – выход за пределы образовательного учреждения.

Для этой обучающихся: учет особенностей и возможностей обучающихся реализуется как через образовательные условия, так и через содержательное и смысловое наполнение учебного материала. Усиление практической направленности обучения с индивидуальной дифференцированностью требований в соответствии с особенностями усвоения учебного материала обучающимися с тяжелыми множественными нарушениями

развития. Специальное обучение и услуги должны охватывать физическую терапию, психологическую и логопедическую помощь.

Особенности и своеобразие психофизического развития детей с НОДА с умеренной, тяжелой, глубокой умственной отсталостью, с ТМНР определяют специфику их образовательных потребностей. Умственная отсталость обучающихся данной категории, как правило, в той или иной форме осложнена нарушениями опорно-двигательных функций, сенсорными, соматическими нарушениями, расстройствами аутистического спектра и эмоционально-волевой сферы или другими нарушениями, различное сочетание которых определяет особые образовательные потребности детей. Наиболее характерные особенности обучающихся позволяют выделить, с точки зрения их потребности в специальных условиях, три условные группы, каждая из которых включает детей с НОДА с умеренной, тяжелой, глубокой умственной отсталостью, с ТМНР.

Часть детей, отнесенных к категории обучающихся с ТМНР, имеет тяжёлые нарушения неврологического генеза – сложные формы ДЦП (спастический тетрапарез, гиперкинез и т.д.), вследствие которых они полностью или почти полностью зависят от помощи окружающих их людей в передвижении, самообслуживании, предметной деятельности, коммуникации и др. Большинство детей этой группы не может самостоятельно удерживать тело в положении сидя. Спастика конечностей часто осложнена гиперкинезами. Процесс общения затруднен из-за органического поражения речевого аппарата и невозможности овладения средствами речи.

Особенности развития другой группы обучающихся обусловлены выраженными нарушениями поведения (чаще как следствие аутистических расстройств). Они проявляются в расторможенности, «полевом», нередко агрессивном поведении, стереотипиях, трудностях коммуникации и социального взаимодействия. Аутистические проявления затрудняют установление подлинной тяжести интеллектуального недоразвития, так как контакт с окружающими отсутствует или возникает как форма физического обращения к взрослым в ситуациях, когда ребёнку требуется помощь в удовлетворении потребности. У детей названной группы нет интереса к деятельности окружающих, они не проявляют ответных реакций на попытки учителя (родителя) организовать их взаимодействие со сверстниками. Эти дети не откликаются на просьбы, обращения в случаях, запрещающих то или иное действие, проявляют агрессию или самоагрессию, бросают игрушки, предметы, демонстрируют деструктивные действия. Такие реакции наблюдаются при смене привычной для ребенка обстановки, наличии рядом незнакомых людей, в шумных местах. Особенности физического и эмоционально-волевого развития детей с аутистическими проявлениями затрудняют их обучение в условиях группы, поэтому на начальном этапе обучения они нуждаются в индивидуальной программе и индивидуальном сопровождении специалистов.

У третьей группы детей отсутствуют выраженные нарушения движений и моторики, они могут передвигаться самостоятельно. Моторная дефицитарность проявляется в замедленности темпа, недостаточной согласованности и координации движений. У части детей также наблюдаются деструктивные формы поведения, стереотипии, избегание контактов с окружающими и другие черты, сходные с детьми, описанными выше. Интеллектуальное недоразвитие проявляется, преимущественно, в форме умеренной степени умственной отсталости. Большая часть детей данной группы владеет элементарной речью: могут выразить простыми словами и предложениями свои потребности, сообщить о выполненном действии, ответить на вопрос взрослого отдельными словами, словосочетаниями или фразой. У некоторых – речь может быть развита на уровне развернутого высказывания, но часто носит формальный характер и не направлена на решение задач социальной коммуникации. Другая часть детей, не владея речью, может осуществлять коммуникацию при помощи естественных жестов, графических изображений, вокализаций, отдельных слогов и стереотипного набора слов. Обучающиеся могут выполнять отдельные операции, входящие в состав предметных

действий, но недостаточно осознанные мотивы деятельности, а также неустойчивость внимания и нарушение последовательности выполняемых операций, препятствуют выполнению действия как целого.

Описанные индивидуально-типологические особенности детей учитывают также клинические аспекты онтогенеза, но не отражают общепринятую диагностику ОВЗ в части умственной отсталости (см. МКБ10). Учет типологических особенностей с позиции специальной психологии и педагогики позволяет решать задачи организации условий обучения и воспитания детей в образовательной организации, имея в виду достаточное количество персонала и специалистов для удовлетворения потребностей в физическом сопровождении детей, выбор необходимых технических средств индивидуальной помощи и обучения, планирование форм организации учебного процесса.

Описание групп обучающихся строится на анализе психолого-педагогических данных, но не предполагает разделение детей в образовательной организации на группы/классы по представленным выше характеристикам. Состав обучающихся в классе должен быть смешанным, включающим представителей разных типологических групп. Смешанное комплектование обучающихся создает условия, где дети учатся подражать и помогать друг другу, при этом важно рациональное распределение учебных, воспитательных, сопровождающих функций персонала.

Наполняемость класса/группы обучающихся по варианту 6.4. АООП НОО должна быть до пяти человек. Возможно, также, объединение двух классов, но в этом случае увеличивается количество персонала (не менее 4-х педагогов на 10 обучающихся).

Под особыми образовательными потребностями детей с НОДА с умеренной, тяжелой, глубокой умственной отсталостью, с ТМНР следует понимать комплекс специфических потребностей, возникающих вследствие выраженных нарушений интеллектуального развития, часто в сочетанных формах с другими психофизическими нарушениями. Учет таких потребностей определяет необходимость создания адекватных условий, способствующих развитию личности обучающихся для решения их насущных жизненных задач.

Современные научные представления позволяют выделить общие «аспекты реализации особых образовательных потребностей» разных категорий детей с нарушениями психофизического развития (Гончарова Е.Л., Кукушкина О.И.). К ним относятся: время начала образования, содержание образования, создание специальных методов и средств обучения, особая организация обучения, расширение границ образовательного пространства, продолжительность образования и определение круга лиц, участвующих в образовательном процессе. Кратко раскроем данные аспекты, применительно к обучающимся по второму варианту АООП.

Время начала образования. Предполагается учет потребности в максимально возможном раннем начале комплексной коррекции нарушений. Основному общему образованию ребенка с тяжелыми нарушениями развития должен предшествовать период ранней помощи и дошкольного образования, что является необходимой предпосылкой оптимального образования в школьном возрасте. Выделяется пропедевтический период в образовании, обеспечивающий преемственность между дошкольным и школьным этапами.

Содержание образования. Учитывается потребность во введении специальных учебных предметов и коррекционных курсов, которых нет в содержании образования обычно развивающегося ребенка. (Например, предметы: «Речь и альтернативная коммуникация», «Человек»; курсы по альтернативной коммуникации, сенсорному развитию, формированию предметных действий и др.)

Создание специальных методов и средств обучения. Обеспечивается потребность в построении "обходных путей", использовании специфических методов и средств обучения, в дифференцированном, "пошаговом" обучении, чем этого требует обучение обычно развивающегося ребенка. (Например, использование печатных изображений,

предметных и графических алгоритмов, электронных средств коммуникации, внешних стимулов и т.п.)

Особая организация обучения. Учитывается потребность в качественной индивидуализации обучения, в особой пространственной и временной и смысловой организации образовательной среды. Например, дети с умственной отсталостью в сочетании с расстройствами аутистического спектра изначально нуждаются в индивидуальной подготовке до реализации групповых форм образования, в особом структурировании образовательного пространства и времени, дающим им возможность поэтапно («пошагово») понимать последовательность и взаимосвязь явлений и событий окружающей среды.

Определение границ образовательного пространства предполагает учет потребности в максимальном расширении образовательного пространства за пределами образовательного учреждения. К примеру, формирование навыков социальной коммуникации необходимо осуществлять в естественных условиях: в магазине, кафе, поликлинике, общественном транспорте и др.

Продолжительность образования. Руководствуясь принципом нормализации жизни, начальное общее образование детей с НОДА с умеренной, тяжелой, глубокой умственной отсталостью, с ТМНР по адаптированной основной общеобразовательной программе начального общего образования происходит в течение 5 лет. Процесс образования может происходить как в классах с 1 дополнительного по 4 (по одному году обучения в каждом), так и в близковозрастных классах (группах) по возрастающим ступеням обучения. Основанием для перевода обучающегося из класса в класс является его возраст.

Следует учитывать и потребности в пролонгированном обучении, выходящим за рамки школьного возраста. Например, обучение самостоятельному проживанию в условиях квартиры, где продолжается формирование бытовых навыков, навыков социально-коммуникативной деятельности и организации свободного времени; обучение доступной трудовой деятельности, ремеслу в условиях сопровождаемого трудоустройства или специальных мастерских и т.д. С учетом трудностей переноса сформированных действий в новые условия названный аспект особенно актуален для обучающихся с ТМНР, особенно для поддержания самостоятельности и активности в расширении спектра жизненных компетенций.

Определение круга лиц, участвующих в образовании и их взаимодействие. Необходимо учитывать потребность в согласованных требованиях, предъявляемых к ребенку со стороны всех окружающих его людей; потребность в совместной работе специалистов разных профессий: специальных психологов и педагогов, социальных работников, специалистов здравоохранения, а также родителей ребенка с ТМНР в процессе его образования. Кроме того, при организации образования необходимо учитывать круг контактов особого ребенка, который может включать обслуживающий персонал организации, волонтеров, родственников, друзей семьи и др.

Для реализации особых образовательных потребностей обучающегося с умственной отсталостью, с ТМНР обязательной является специальная организация всей его жизни, обеспечивающая развитие его жизненной компетенции в условиях образовательной организации и в семье.

1.2. Планируемые результаты освоения обучающимися с НОДА с тяжелыми и множественными нарушениями развития адаптированной основной общеобразовательной программы начального общего образования

В соответствии с требованиями ФГОС для детей с ОВЗ применительно к варианту 6.4. адаптированной основной общеобразовательной программы результативность обучения может оцениваться только строго индивидуально с учетом особенностей

психофизического развития и особых образовательных потребностей каждого обучающегося. В связи с этим, требования к результатам освоения образовательных программ представляют собой описание возможных результатов образования данной категории обучающихся.

Стандарт устанавливает требования к результатам освоения обучающимися с умственной отсталостью АООП, которые рассматриваются в варианте 6.4. как возможные (примерные) и соразмерные с индивидуальными возможностями и специфическими образовательными потребностям обучающихся. Требования устанавливаются к результатам:

Возможные личностные результаты освоения АООП обучающимися с НОДА с умственной отсталостью (умеренной, тяжелой, глубокой, ТМНР) заносятся в СИПР с учетом их индивидуальных возможностей и особых образовательных потребностей и могут включать:

- 1) осознание себя, как "Я"; осознание своей принадлежности к определенному полу; социально-эмоциональное участие в процессе общения и совместной деятельности;
- 2) развитие адекватных представлений о окружающем социальном мире, овладение социально-бытовыми умениями, необходимыми в повседневной жизни дома и в школе, умение выполнять посильную домашнюю работу, включаться школьные дела и др.;
- 3) понимание собственных возможностей и ограничений, умение пользоваться индивидуальными слуховыми аппаратами и (или) имплантом и другими личными техническими средствами в разных ситуациях; умение сообщать о нездоровье, опасности и т.д.
- 4) владение элементарными навыками коммуникации и принятыми нормами взаимодействия;
- 5) способность к осмыслению социального окружения;
- 6) развитие самостоятельности,
- 7) овладение общепринятыми правилами поведения;
- 8) наличие интереса к практической деятельности.

1. Язык и речевая практика

- 1) Овладение доступными средствами коммуникации и общения - вербальными и невербальными.

Способность понимать обращенную речь, понимать смысл доступных невербальных графических знаков (рисунков, фотографий, пиктограмм и др. графических изображений), неспецифических жестов.

Умение пользоваться средствами альтернативной коммуникации: воспроизводящими заменяющими речь устройствами (коммуникаторы, персональные компьютеры и др.), коммуникативными тетрадами, жестом, взглядом и др.

- 2) Умение пользоваться доступными средствами коммуникации в практике экспрессивной и импрессивной речевой деятельности для решения соответствующих возрасту житейских задач.

Умение вступать в контакт, поддерживать и завершать его, используя невербальные и вербальные средства, соблюдая общепринятые правила общения.

Умение использовать средства альтернативной коммуникации в процессе общения:
- использование предметов для выражения потребностей путем указания на них жестом, взглядом; пользование индивидуальными коммуникативными тетрадами с графическими изображениями объектов и действий путем указательного жеста; использование доступных жестов для передачи сообщений;

- общение с помощью электронных средств коммуникации

(коммуникатор, планшет и др.);

3) Развитие речи как средства общения в тесной связи с познанием окружающего мира, личным опытом ребенка.

Понимание слов, обозначающих объекты, явления природы, рукотворного мира.

Умение использовать усвоенный словарный и фразовый материал в коммуникативных ситуациях.

4) Глобальное чтение в доступных ребенку пределах, понимание смысла узнаваемого слова.

Различение и узнавание напечатанных слов, обозначающих имена людей, названия хорошо известных предметов и действий.

Умение читать и при возможности писать буквы, слоги, слова.

2. Математика.

2.1. Математические представления

1) Элементарные математические представления о цвете, форме, величине; количественные (дочисловые), пространственные, временные представления.

Умение различать и сравнивать предметы по цвету, форме, величине.

Умение ориентироваться в схеме тела, в пространстве и на плоскости.

Умение различать, сравнивать и преобразовывать множества (один - много, большой - маленький и т.д.).

Умение различать части суток, соотносить действие с временными промежутками, составлять и прослеживать последовательность событий, определять время по часам, соотносить время с началом и концом деятельности.

2) Представления о количестве, числе, знакомство с цифрами, составом числа в доступных ребенку пределах, счет, решение простых арифметических задач с опорой на наглядность.

Умение соотносить число с соответствующим количеством предметов, обозначать его цифрой.

Умение пересчитывать предметы в доступных ребенку пределах.

Умение представлять множество двумя другими множествами в пределах 5-ти.

Умение обозначать арифметические действия знаками.

Умение решать задачи на увеличение и уменьшение на несколько единиц.

3) Овладение способностью пользоваться математическими знаниями при решении соответствующих возрасту житейских задач.

Умение обращаться с деньгами, рассчитываться ими и разумно пользоваться карманными деньгами и т.д.

Умение определять длину, вес, объем, температуру, время, пользуясь мерками и измерительными приборами.

Умение устанавливать взаимнооднозначные соответствия.

Умение распознавать цифры, обозначающие номер дома, квартиры, автобуса, телефона и другое.

3. Окружающий мир

3.1. Окружающий природный мир

Развитие речи и окружающий природный мир:

1) Представления о явлениях и объектах неживой природы, смене времен года и соответствующих сезонных изменениях в природе, умения адаптироваться к конкретным природным и климатическим условиям.

Интерес к объектам и явлениям неживой природы.

Расширение представлений об объектах неживой природы (огне, почве, земле, воздухе, лесе, луге, реке, водоемах, формах земной поверхности, полезных ископаемых).

Представления о временах года, характерных признаках времен года, погодных изменениях, их влиянии на жизнь человека;

2) представления о животном и растительном мире, их значении в жизни человека.

Интерес к объектам живой природы.

Расширение представлений о животном и растительном мире;

Умение заботливо и бережно относиться к растениям и животным, ухаживать за ними;

Умение соблюдать правила поведения в природе;

3) элементарные представления о течении времени.

Умение различать части суток, дни недели, месяцы, их соотнесение с временем года.

Представления о течении времени: смена событий дня, суток, в течение недели, месяца и т.д.

3.2. Человек

1) Формирование представлений о себе, осознание общности и различий с другими.

Представления о собственном теле.

Распознавание своих ощущений и обогащение сенсорного опыта.

Соотнесение себя со своим именем, своим изображением на фотографии, отражением в зеркале.

Отнесение себя к определенному полу.

Умение определять "моё" и "не моё", осознавать и выражать свои интересы, желания.

Умение сообщать общие сведения о себе: имя, фамилия, возраст, пол, место жительства, свои интересы, хобби и другие.

Представления о возрастных изменениях человека, адекватное отношение к своим возрастным изменениям;

2) умение поддерживать образ жизни, соответствующий возрасту, потребностям и ограничениям здоровья; поддерживать режим дня с необходимыми оздоровительными процедурами.

Формирование умений определять свое самочувствие (как хорошее или плохое), локализовать болезненные ощущения и сообщать о них взрослым.

Умение соблюдать режимные моменты (чистка зубов утром и вечером, мытье рук после посещения туалета и другие), чередовать их с занятиями;

3) представления о своей семье, взаимоотношениях в семье.

Представления о членах семьи, родственных отношениях в семье и своей социальной роли, обязанностях членов семьи, бытовой и досуговой деятельности семьи.

Самообслуживание

1) умение решать жизненные задачи, связанные с удовлетворением первоочередных потребностей.

2) Умение обслуживать себя или принимать помощь при одевании и раздевании, приеме пищи и других гигиенических процедурах.

3) Умение сообщать о своих потребностях.

4) Умение следить за своим внешним видом.

3.3. Домоводство.

1) Умение принимать посильное участие в повседневных делах дома и в школе.

- Умение выполнять доступные бытовые поручения (обязанности) совместно со взрослыми.

- Умение взаимодействовать с окружающими людьми в соответствии с общепринятыми нормами поведения, в доступной форме оказывать поддержку и взаимопомощь, сопереживать, сочувствовать и эмоционально реагировать на различные ситуации дома и в школе.

Для выявления возможной результативности обучения должен быть учтен ряд факторов:

- особенности текущего двигательного, сенсорного, психического и соматического состояния каждого обучающегося;
- в процессе предъявления заданий должны использоваться все доступные обучающемуся средства невербальной коммуникации (предметы, жесты, фотографии, рисунки, пиктограммы, электронные технологии) и речевые средства (устная, письменная речь);
- формы выявления возможной результативности обучения должны быть вариативными и разрабатываться индивидуально в тесной связи с практической деятельностью детей;
- способы выявления умений и представлений обучающихся с ТМНР могут быть представлены как в традиционных, так и других формах, в том числе в виде выполнения практических заданий;
- в процессе предъявления и выполнения заданий обучающимся должна оказываться необходимая помощь, которая может носить разнообразный характер (дополнительные словесные и жестовые инструкции и уточнения, выполнение ребенком задания по образцу, по подражанию, после частичного выполнения взрослым, совместно со взрослым);
- при оценке результативности достижений необходимо учитывать уровень выполнения и степень самостоятельности ребенка (самостоятельно, самостоятельно по образцу, по инструкции, с небольшой или значительной физической помощью, вместе со взрослым);
- выявление результативности обучения должно быть направлено не только на определение актуального уровня развития, но и на возможности потенциального развития;
- выявление представлений, умений и навыков обучающихся с ТМНР в каждой образовательной области должно создавать основу для дальнейшей корректировки АОП на основе СИПР, конкретизации плана дальнейшей коррекционно-развивающей работы.

Оценка должна отражать степень самостоятельности обучающегося при выполнении действий, операций, направленных на решение конкретных жизненных задач, сформулированных в АОП на основе СИПР (самостоятельно или с помощью: значительной или частичной физической; по образцу, подражанию или по инструкции). Оценка результатов образования представляется в виде характеристики по каждому предмету, включенному в АОП на основе СИПР, а анализ результатов позволяет оценить динамику развития социальной компетенции обучающегося. Для оценки результатов развития социальной компетенции обучающегося предлагается использовать метод экспертной группы, объединяющей всех участников образовательного процесса, включая членов его семьи.

3.4. Окружающий социальный мир

- 1) Представления о мире, созданном руками человека
Интерес к объектам, изготовленным руками человека.
Представления о доме, школе, о расположенных в них и рядом объектах, о транспорте и т.д.
Умение соблюдать элементарные правила безопасности в повседневной жизнедеятельности.

2) Расширение представлений об окружающих людях: овладение первоначальными представлениями о социальной жизни, о профессиональных и социальных ролях людей.

Представления о профессиях людей, окружающих ребенка;

Представления о социальных ролях людей, правилах поведения согласно социальной роли.

Определение круга своих социальных ролей, умение вести себя в конкретной ситуации соответственно роли.

3) Освоение навыков учебной деятельности и накопление опыта продуктивного взаимодействия с взрослыми и сверстниками.

Умение соблюдать правила поведения на уроках и во внеурочной деятельности, взаимодействовать со взрослыми и сверстниками, выбирая адекватную дистанцию и формы контакта соответствующих возрасту и полу ребенка.

4) Стремление находить друзей, участвовать в коллективных играх, мероприятиях, занятиях, организовывать личное пространство и время (учебное и свободное).

Умение находить друзей на основе личностных симпатий.

Умение строить дружеские отношения, оказывать поддержку и взаимопомощь, сопереживать, сочувствовать.

Умение взаимодействовать в группе в процессе учебной, игровой и доступной трудовой деятельности.

Умение организовывать свободное время с учетом своих интересов и возможностей;

5) Накопление положительного опыта сотрудничества, участия в общественной жизни.

Интерес к праздничным мероприятиям, желание принимать участие в них, получение положительных впечатлений от взаимодействия в процессе совместной деятельности.

Использование простейших эстетических ориентиров (эталонов) в быту, дома и в школе.

Умение соблюдать традиции государственных, семейных, школьных праздников;

б) представления об обязанностях и правах ребенка.

Доступные представления о праве на жизнь, на образование, на труд, на неприкосновенность личности и достоинства и другие. Доступные представления об обязанностях обучающегося, сына (дочери), гражданина и другие;

7) Формирование представления о России.

Доступные представления о государственной символике.

Доступные представления о значимых исторических событиях и выдающихся людях России.

4. Искусство

4.1. Музыка и движение.

1) Развитие восприятия, накопление впечатлений и практического опыта в процессе слушания музыки, просмотра музыкально-танцевальных, вокальных и инструментальных выступлений, активного участия в игре на доступных музыкальных инструментах, движении под музыку, пении.

Интерес к различным видам музыкальной деятельности (слушание, пение, движение под музыку, игра на музыкальных инструментах).

Умение слушать разную по характеру музыку и двигаться в соответствии с характером музыкального произведения.

Освоение приемов игры на музыкальных инструментах, сопровождение мелодии игрой на музыкальных инструментах.

Получение удовольствия, радости от совместной и самостоятельной музыкальной деятельности;

- 2) готовность к участию в совместных музыкальных мероприятиях.
Умение получать радость от совместной и самостоятельной музыкальной деятельности.
Умение использовать навыки, полученные на занятиях по музыкальной деятельности, для участия в представлениях, концертах, спектаклях.

4.2. Изобразительная деятельность (рисование, лепка, аппликация)

- 1) Освоение средств изобразительной деятельности и их использование в повседневной жизни.
Интерес к доступным видам изобразительной деятельности.
Умение использовать инструменты и материалы в процессе доступной изобразительной деятельности (лепка, рисование, аппликация).
Умение использовать различные изобразительные технологии в процессе рисования, лепки, аппликации.
- 2) Способность к совместной и самостоятельной изобразительной деятельности.
Получение удовольствия, радости от изобразительной деятельности.
Стремление к собственной творческой деятельности, демонстрация результата своей работы.
Умение выражать свое отношение к результатам собственной и чужой творческой деятельности.
- 3) Готовность к участию в совместных мероприятиях.
Получение положительных впечатлений от взаимодействия в процессе совместной творческой деятельности.
Умение использовать навыки, полученные на занятиях по изобразительной деятельности, для изготовления творческих работ, участия в выставках поделок, конкурсах рисунков.

5. Технология

5.1. Предметные действия.

- 1) Овладение предметными действиями как необходимой основой для самообслуживания, коммуникации, изобразительной, бытовой и трудовой деятельности.
-интерес к предметному рукотворному миру;
-умение выполнять простые действия с предметами и материалами;
-умение соблюдать очередность (в парной игре с предметами, в диалоге, при выполнении трудовых операций);
-умение следовать алгоритму, расписанию при выполнении предметных действий.

6. Физическая культура.

6.1. Адаптивная физическая культура.

- 1) восприятие собственного тела, осознание своих физических возможностей и ограничений.
-освоение доступных способов контроля над функциями собственного тела: сидеть, стоять, передвигаться (в т.ч. с использованием технических средств);
-освоение двигательных навыков, координации движений,
- 2) соотнесение самочувствия с настроением, собственной активностью, самостоятельностью и независимостью умение устанавливать связь телесного самочувствия с физической нагрузкой:

-усталость после активной деятельности, болевые ощущения в мышцах после физических упражнений.

1.3. Система оценки достижений обучающихся с НОДА с тяжелыми и множественными нарушениями развития планируемых результатов освоения адаптированной основной общеобразовательной программы начального общего образования

Система оценки результатов включать целостную характеристику выполнения обучающимся СИПР, отражающую взаимодействие следующих компонентов образования:

что обучающийся должен знать и уметь на данной ступени образования, что из полученных знаний и умений он может и должен применять на практике, насколько активно, адекватно и самостоятельно он их применяет.

При оценке результативности обучения обучающихся учитывается то, что у детей могут быть вполне закономерные затруднения в освоении отдельных предметов и даже областей, но это не должно рассматриваться как показатель неуспешности их обучения и развития в целом.

Для выявления возможной результативности обучения учтен ряд факторов:

- особенности текущего психического и соматического состояния каждого обучающегося;
- в процессе предъявления заданий используются все доступные обучающемуся средства невербальной коммуникации (предметы, жесты, фотографии, рисунки, пиктограммы, электронные технологии) и речевые средства (устная, письменная речь);
- формы выявления возможной результативности обучения вариативны и разрабатываются индивидуально в тесной связи с практической деятельностью детей;
- способы выявления умений и представлений обучающихся с ТМНР представлены как в традиционных, так и других формах, в том числе в виде выполнения практических заданий;
- в процессе предъявления и выполнения заданий обучающимся оказывается необходимая помощь, которая носит разнообразный характер (дополнительные словесные и жестовые инструкции и уточнения, выполнение ребенком задания по образцу, по подражанию, после частичного выполнения взрослым, совместно с взрослым);
- при оценке результативности достижений учитывается уровень выполнения и степень самостоятельности ребенка (самостоятельно, самостоятельно по образцу, по инструкции, с небольшой или значительной физической помощью, вместе с взрослым).
- выявление результативности обучения направлено не только на определение актуального уровня развития, но и «зоны ближайшего», а для некоторых обучающихся «зоны отдаленного развития», т.е. возможностей потенциального развития.
- выявление представлений, умений и навыков обучающихся с умственной отсталостью и ТМНР в каждой образовательной области создает основу для дальнейшей корректировки СИПР, конкретизации плана дальнейшей коррекционно-развивающей работы.

Оценка отражает степень самостоятельности обучающегося при выполнении действий, операций, направленных на решении конкретных жизненных задач, сформулированных в СИПР. Оценка фиксирует насколько самостоятельно или с помощью (значительной или частичной физической, по образцу, подражанию или по инструкции и т.д.) обучающийся выполняет осваиваемые действия и насколько он использует сформированные представления для решения жизненных задач.

Оценка результатов образования представляется в виде характеристики по каждому предмету, включенному в СИПР обучающегося, а анализ результатов позволяет оценить **динамику развития его жизненной компетенции.**

Для оценки результатов развития жизненной компетенции обучающегося используется метод экспертной группы (на междисциплинарной основе). Экспертная

группа объединяет представителей всех заинтересованных участников образовательного процесса, тесно контактирующих с ребёнком, включая членов его семьи. Задачей экспертной группы является выработка согласованной оценки достижений ребёнка в сфере жизненной компетенции. Основой служит анализ поведения ребёнка и динамики его развития в повседневной жизни. Результаты анализа должны быть представлены в удобной и понятной всем членам группы форме оценки, характеризующей наличный уровень жизненной компетенции.

Система оценки достижения планируемых результатов освоения адаптированной основной общеобразовательной программы:

1. определяет основные направления и цели оценочной деятельности, ориентирована на управление качеством образования, описывает объект и содержание оценки, критерии, процедуры и состав инструментария оценивания, формы представления результатов, условия и границы применения системы оценки;
2. ориентирует образовательный процесс на духовно-нравственное развитие и воспитание обучающихся, реализацию требований к результатам освоения АООП;
3. обеспечивает комплексный подход к оценке результатов освоения адаптированной основной общеобразовательной программы, позволяющий вести оценку результатов образования;
4. обеспечивает оценку динамики индивидуальных достижений обучающихся в процессе освоения адаптированной основной общеобразовательной программы;
5. позволяет использовать результаты итоговой оценки выпускников, характеризующие уровень достижения планируемых результатов освоения адаптированной основной образовательной программы, как основы для оценки деятельности образовательного учреждения.

Основными задачами мониторинга являются:

- определение достижений обучающихся по основным дисциплинам;
- определение причин различий учебных достижений различных категорий учащихся;
- коррегирование учебно-воспитательного процесса и его учебно-методического обеспечения;
- реализация индивидуальных возможностей обучающихся;
- отслеживание результативности физического воспитания и состояния здоровья обучающихся;
- подготовка учителей и учащихся к применению различных способов диагностики;
- определение качества преподавания и организации процесса обучения.

Цели проведения исследований определяются в зависимости от этапов мониторинга:

1. Подготовительный этап:

- изучение теоретических и методических основ отслеживания и коррекции результатов учебно-воспитательного процесса;
- определение системы использования форм, методов и способов сбора информации;
- разработка инструментария для проведения исследований и организации коррекционной работы.

2. Диагностический этап:

- создание системы внутришкольного контроля, накопление результатов;
- определение видов учебной деятельности, которые не сформированы на должном уровне;
- определение причин отличия учебных достижений различных категорий учащихся.

3. Коррекционный этап.

- корректирование элементов учебно-воспитательного процесса, систематизация и повторение учебного материала;
 - промежуточный контроль состояния учебно-воспитательного процесса;
 - коррекция знаний, умений и навыков учащихся на основе полученных результатов.
4. Аналитический этап.
- итоговый контроль учебно-воспитательного процесса;
 - определение тенденций и обоснование результатов проведенной работы;
 - принятие итоговых решений.

Характерологические особенности развития обучающихся, воспитанников с ограниченными возможностями здоровья определяют специфику системы образовательного процесса в целом и системы оценки образовательных результатов в частности.

Первый уровень мониторинга - индивидуальный, персональный
Оценка качества индивидуальных образовательных достижений включает в себя:

- первичную (стартовую) диагностику;
- текущую оценку знаний;
- административные мониторинговые исследования (контрольные работы, зачетные занятия);
- мониторинговые исследования качества знаний обучающихся и уровня психического развития (текущая, итоговая диагностика);
- итоговая аттестация выпускников.

Стартовая диагностика проводится в начале учебного года и позволяет выявить уровень актуального развития ребёнка, его потенциальные возможности и определить задачи и содержание коррекционно-развивающей работы, форму и программу обучения.

На каждого ребенка ведется **индивидуальная карта учёта динамики развития обучающегося (дневник наблюдений)**.

Качественная оценка производится путем установления среднего арифметического из оценок – знаниевой (что знает) и практической (что умеет) составляющих. В спорных случаях приоритетной является оценка за практические учебные умения.

1) Оценка достижений предметных результатов по знаниевой составляющей производится путем фиксации фактической способности к воспроизведению (в т.ч. и невербальному) знания по следующим шкалам (в баллах):

- 0 – не воспроизводит при максимальном объеме помощи;
- 1 – воспроизводит по наглядным опорам со значительными ошибками и пробелами;
- 2 – воспроизводит по наглядным опорам с незначительными ошибками;
- 3 – воспроизводит по подсказке с незначительными ошибками; 4 – воспроизводит по наглядным опорам или подсказкам без ошибок; 5 – воспроизводит самостоятельно без ошибок по вопросу.

2) Оценка достижений предметных результатов по практической составляющей производится путем фиксации фактической способности к выполнению учебного действия, обозначенного в качестве возможного предметного результата по следующей шкале (в баллах):

- 0 – действие отсутствует, обучающийся не понимает его смысла, не включается в процесс выполнения с учителем;
- 1 – смысл действия понимает частично, выполняет действие при значительной тактильной помощи учителя;
- 2 – смысл действия понимает, связывает с конкретной ситуацией, преимущественно выполняет действие с незначительной тактильной помощью или после частичного выполнения педагогом;

- 3 – способен самостоятельно выполнять действие по подражанию, показу, образцу, нередко допускает ошибки, которые исправляет по прямому указанию учителя;
- 4 – самостоятельно выполняет действие по словесной пооперациональной инструкции, но иногда допускает ошибки, которые исправляет по замечанию учителя;
- 5 – самостоятельно выполняет действие по вербальному заданию, применяет в любой ситуации, ошибки допускает редко и исправляет самостоятельно.

3) Оценка достижений предметных результатов производится 1 раз в четверть. На основании сравнения показателей за четверть текущей и предыдущей оценки учитель делает вывод о динамике усвоения АООП каждым обучающимся по каждому показателю по следующей шкале:

- 0 баллов – нет продвижения
- 1 балл – минимальное продвижение
- 2 балла – среднее продвижение
- 3 балла – значительное продвижение

Индивидуальная карта учёта динамики развития обучающегося (дневник наблюдений)

(202_/202_ учебный год)

Фамилия _____

Имя _____

Отчество _____

Возраст _____

Дата рождения _____

Адрес _____

Телефон _____

Из какого образовательного учреждения прибыл _____

ФИО родителей (законных представителей) _____

Куратор сопровождения (ФИО, должность, дата назначения) _____

II. Социальная карта семьи

-Сколько детей в семье / в т.ч. семье опекуна _____

-Какой ребенок по счету в семье / в т.ч. семье опекуна _____

-С кем ребенок проживает _____

-Члены семьи, не живущие с ребенком, но принимающие активное участие в его жизни _____

-Условия жизни ребенка (отдельная комната, уголок в общей комнате, свой письменный стол, отдельное спальное место, общая кровать с кем-то из детей и т.п.) _____

Кто из взрослых:

- помогает делать домашние задания _____
- находится с ребенком в случае
болезни _____

- провожает и встречает из школы

- гуляет с ребенком _____

- помогает решать конфликты _____

- что-либо другое _____

III. Заключение ЦПМПК (ТПМПК)

Заключение ЦПМПК (ТПМПК)

Дата ЦПМП (ТПМПК)

ППк _____

Причина проведения:

(возможные формулировки:)

- выполнение рекомендаций ЦПМПК (ТПМПК) ППк;
- мониторинг динамики развития ребёнка;
- определение основных направлений коррекционно-развивающей работы;
- определение дальнейшего образовательного маршрута ребёнка;
- корректировка образовательной программы в соответствии с психофизиологическими особенностями ребёнка с ОВЗ по усвоению программного материала;
- составление комплексной программы сопровождения.

Заключение: _____

(возможные варианты записей:)

- (вписать рекомендации, данные ЦПМПК (ТПМПК), ППк;
- Принять за основу комплексной программы рекомендации специалистов, предложенное планирование коррекционной работы педагога-психолога, учителя-логопеда;
- Провести для родителей (законных представителей) дополнительную консультацию с целью их включения в коррекционно-развивающий процесс;

- (прописать конкретные направления работы специалистов);
- Довести до сведения родителей (законных представителей) решение и рекомендации специалистов.

Куратор сопровождения (ФИО, подпись);

Специалисты (ФИО, подписи).

** В случае необходимости в течение учебного года проводятся дополнительные консилиумы для корректировки программы сопровождения*

IV. Программа комплексного сопровождения

_____ (фамилия, имя ребенка, класс)

Цель сопровождения:

Задачи:

План мероприятий по сопровождению

Участник сопровождения*: сопроводительные мероприятия	Сроки реализации	Периодичность (общее количество, частота и длительность занятий)	Отметка о выполнении

* Участники сопровождения: учитель-логопед, учитель-дефектолог, педагог-психолог, социальный педагог, другие специалисты, родители (законные представители)

V. Индивидуально-психологические особенности

_____ (фамилия, имя ребенка, класс)

Задачи сопровождения:

В таблице нужно отметить галочкой или любым другим значком, либо подчеркнуть; недостающее дописать.

<i>Особенности</i>	<i>Результаты входящей диагностики (начало учебного года – дата)</i>	<i>Результаты итоговой диагностики (окончание учебного года – дата)</i>
Инициативность (по ведущей деятельности) По результатам наблюдений	-Самостоятельно выступает зачинателем нового дела -Редко сам начинает какое-либо новое дело -Никогда не выступает начинателем нового дела	-Самостоятельно выступает зачинателем нового дела -Редко сам начинает какое-либо новое дело -Никогда не выступает начинателем нового дела
Круг общения, коммуникативные качества По результатам социометрии, наблюдений, бесед	Занимаемая позиция в классе, группе: -Лидер -Принимаемый -Предпочитаемый -Изолированный -Отверженный Предпочитаемый круг общения: -Сверстники -Ребята младше по возрасту -Ребята старше по возрасту -Семья -Авторитетные взрослые: _____ -Приблизительное количество друзей _____ -Дружит с _____ _____	Занимаемая позиция в классе, группе: -Лидер -Принимаемый -Предпочитаемый -Изолированный -Отверженный Предпочитаемый круг общения: -Сверстники -Ребята младше по возрасту -Ребята старше по возрасту -Семья -Авторитетные взрослые: _____ -Приблизительное количество друзей _____ -Дружит с _____ _____
Контактность (как коммуникативное качество) По результатам наблюдений, бесед	-Легко и охотно вступает в контакт (всегда, как правило, время от времени, в зависимости от настроения) - Контактирует только при необходимости -Замкнут, необщителен, не идет на контакт Дистанцию в общении: -Соблюдает -Чувство дистанции снижено -Не соблюдает	Легко и охотно вступает в контакт (всегда, как правило, время от времени, в зависимости от настроения) - Контактирует только при необходимости -Замкнут, необщителен, не идет на контакт Дистанцию в общении: -Соблюдает -Чувство дистанции снижено -Не соблюдает

	<p>МОТИВАЦИЯ По результатам наблюдений, анкеты Лускановой, методики «Беседа о школе» Нежновой</p>	<p>-Высокий уровень школьной мотивации, учебной активности -Хорошая школьная мотивация -Положительное отношение к школе, но школа привлекает больше внеучебными сторонами -Низкая школьная мотивация -Негативное отношение к школе, школьная дезадаптация</p>	<p>Высокий уровень школьной мотивации, учебной активности -Хорошая школьная мотивация -Положительное отношение к школе, но школа привлекает больше внеучебными сторонами -Низкая школьная мотивация -Негативное отношение к школе, школьная дезадаптация</p>
	<p>ПОВЕДЕНИЕ (проявления) По результатам наблюдений</p>	<p>-Отклоняющееся от нормы (в чем проявляется) _____ -Не отклоняется от нормы</p>	<p>Отклоняющееся от нормы (в чем проявляется) _____ -Не отклоняется от нормы</p>
СОСТОЯНИЯ	<p>Тревожность По результатам наблюдений, теста тревожности Р. Теммл, М. Дорки, В. Амен</p>	<p>-Личностная В С Н -Школьная В С Н -Реактивная В С Н -Ситуативная В С Н</p>	<p>-Личностная В С Н -Школьная В С Н -Реактивная В С Н -Ситуативная В С Н</p>
	<p>Агрессивность По результатам наблюдений, проективных методик «Несуществующее животное», «Рука», опросника для родителей М.Алворд, П. Бейкер, опросника для педагогов Г.Лаврентьева, Т. Титоренко</p>	<p>-Признаки агрессивности ярко проявляются в поведении ребенка -Признаки агрессивности присутствуют в поведении ребенка -Признаки агрессивности в поведении ребенка не проявляются -Агрессивность проявляется по отношению к _____ -Преобладает вербальная/невербальная/ физическая / скрытая/явная агрессия Агрессивность носит ситуативный характер/проявляется как устойчивая черта характера</p>	<p>-Признаки агрессивности ярко проявляются в поведении ребенка -Признаки агрессивности присутствуют в поведении ребенка -Признаки агрессивности в поведении ребенка не проявляются -Агрессивность проявляется по отношению к _____ -Преобладает вербальная/невербальная/ физическая / скрытая/явная агрессия Агрессивность носит ситуативный характер/проявляется как устойчивая черта характера</p>
	<p>Возбудимость По результатам наблюдений, теста Люшера</p>	<p>-Всегда спокоен, не бывает сильных эмоциональных вспышек -Обычно спокоен, эмоциональные вспышки очень редки -Эмоционально уравновешен -Повышенная эмоциональная возбудимость, склонен к бурным эмоциональным проявлениям -Проявляется в виде аффектов -Проявляется во время _____</p>	<p>-Всегда спокоен, не бывает сильных эмоциональных вспышек -Обычно спокоен, эмоциональные вспышки очень редки -Эмоционально уравновешен -Повышенная эмоциональная возбудимость, склонен к бурным эмоциональным проявлениям -Проявляется в виде аффектов -Проявляется во время _____</p>
	<p>Самооценка и уровень притязаний По результатам наблюдений, методики «Лесенка</p>	<p>-низкая самооценка; -адекватная самооценка; -завышенная самооценка; -низкий уровень притязаний; -высокий уровень притязаний; -средний уровень притязаний.</p>	<p>низкая самооценка; -адекватная самооценка; -завышенная самооценка; -низкий уровень притязаний; -высокий уровень притязаний; -средний уровень притязаний.</p>

АДАПТАЦИЯ	-Полная адаптация	Полная адаптация
	-Частичная адаптация, угроза дезадаптации	-Частичная адаптация, угроза дезадаптации
	-Дезадаптация	-Дезадаптация

Выводы по итогам входящей диагностики: *общие выводы по каждому показателю*

Выводы по итогам проведенной работы: *наблюдается / не наблюдается положительная / отрицательная динамика по показателям:*

VI. Познавательные процессы

(фамилия, имя ребенка, класс)

Задачи сопровождения:

В таблице нужно отметить галочкой или любым другим значком, либо подчеркнуть; недостающее дописать.

Особенности		Результаты входящей диагностики (начало учебного года – дата)	Результаты итоговой диагностики (окончание учебного года – дата)
восприятие	Пространственное По результатам методик «Разрезные картинки», «Графический диктант»,	-Право-лево не дифференцирует -Право-лево дифференцирует Фигуру (картинку) из ___ частей « _____ »: -складывает самостоятельно -с _____ помощью -с опорой на образец	Право-лево не дифференцирует -Право-лево дифференцирует Фигуру (картинку) из ___ частей « _____ »: -складывает самостоятельно -с _____ помощью -с опорой на образец
	Времени По результатам методик	Времена года: -знает -не знает -путает их последовательность: -устанавливает -не устанавливает	Времена года: -знает -не знает -путает их последовательность: -устанавливает -не устанавливает

		<ul style="list-style-type: none"> -устанавливает неверно Месяцы, их сезонную отнесенность: -Знает -не знает -путает Дни недели: -знает -не знает -путает -Время по часам _____ 	<ul style="list-style-type: none"> -устанавливает неверно Месяцы, их сезонную отнесенность: -Знает -не знает -путает Дни недели: -знает -не знает -путает -Время по часам _____
	<p>Зрительное</p> <p>По результатам методик «Зашумлённые изображения», «Наложённые изображения»</p>	<p>Цвета спектра:</p> <ul style="list-style-type: none"> -знает -не знает -путает <p>Геометрические фигуры:</p> <ul style="list-style-type: none"> -называет -не называет -называет неверно <p>Перечёркнутые, наложенные изображения:</p> <ul style="list-style-type: none"> -узнаёт __ из __ -не узнаёт 	<p>Цвета спектра:</p> <ul style="list-style-type: none"> -знает -не знает -путает <p>Геометрические фигуры:</p> <ul style="list-style-type: none"> -называет -не называет -называет неверно <p>Перечёркнутые, наложенные изображения:</p> <ul style="list-style-type: none"> -узнаёт __ из __ -не узнаёт
	Слуховое	<p>Сложную инструкцию:</p> <ul style="list-style-type: none"> -воспринимает -не воспринимает -Постоянно / иногда / требуется упрощение / дробление / повторение инструкции 	<p>Сложную инструкцию:</p> <ul style="list-style-type: none"> -воспринимает -не воспринимает -Постоянно / иногда / требуется упрощение / дробление / повторение инструкции
	<p>Устойчивость</p> <p>По результатам методик «Корректирующая проба», «таблицы Шульте», «Воспроизведение ряда чисел», «Тулуз-Пьерона»</p>	<p>Воспроизводит ряд из __ чисел в прямом порядке, из __ чисел в обратном порядке</p> <p>В корректирующей пробе допускает</p> <ul style="list-style-type: none"> -Большое количество ошибок -Небольшое количество ошибок -Единичные ошибки -Не допускает ошибок <p>Внимание _____</p>	<p>Воспроизводит ряд из __ чисел в прямом порядке, из __ чисел в обратном порядке</p> <p>В корректирующей пробе допускает</p> <ul style="list-style-type: none"> -Большое количество ошибок -Небольшое количество ошибок -Единичные ошибки -Не допускает ошибок <p>Внимание _____</p>
	<p>Переключаемость</p> <p>По результатам методик</p>	<ul style="list-style-type: none"> -Требуется большое количество времени для переключения на другую деятельность -Требуется время для переключения -Быстро переключается на другую деятельность 	<ul style="list-style-type: none"> -Требуется большое количество времени для переключения на другую деятельность -Требуется время для переключения -Быстро переключается на другую деятельность
	<p>Распределение</p> <p>По результатам методик</p>	<ul style="list-style-type: none"> -Способен распределять внимание на несколько объектов или видов деятельности -Испытывает трудности распределения внимания -Не может распределять внимание на 2 и больше объекта (вида 	<ul style="list-style-type: none"> -Способен распределять внимание на несколько объектов или видов деятельности -Испытывает трудности распределения внимания -Не может распределять внимание на 2 и больше объекта (вида

		деятельности)	деятельности)	
ВНИМАНИЕ	Продолжительность По результатам методик	Продолжительность внимания _____	Продолжительность внимания _____	
	Распределение По результатам методик	-Способен распределять внимание на несколько объектов или видов деятельности -Испытывает трудности распределения внимания -Не может распределять внимание на 2 и больше объекта (вида деятельности)	-Способен распределять внимание на несколько объектов или видов деятельности -Испытывает трудности распределения внимания -Не может распределять внимание на 2 и больше объекта (вида деятельности)	
ПАМЯТЬ	Зрительная По результатам методик «Запоминание фигур (картинок)» Рыбакова, Цветковой, Бернштейна	Воспроизводит ___ стимулов из ___	Воспроизводит ___ стимулов из ___	
	слуховая	Кратковременная По результатам методик «10 слов» Лурия, «Воспроизведение фразы»,	Кривая заучивания 10 слов _____ Фразу из ___ слов воспроизводит: -Точно -С ошибками -Не может воспроизвести	Кривая заучивания 10 слов _____ Фразу из ___ слов воспроизводит: -Точно -С ошибками -Не может воспроизвести
		Долговременная По результатам методик «10 слов» Лурия, воспроизведение знакомого стихотворения,	Отсроченно воспроизводит _____ слов Знакомое стихотворение -Может сам рассказать точно -С ошибками -С помощью -Не может рассказать (стихов не знает)	Отсроченно воспроизводит _____ слов Знакомое стихотворение -Может сам рассказать точно -С ошибками -С помощью -Не может рассказать (стихов не знает)
	Смысловая По результатам наблюдений, методик «Опосредованное запоминание» Леонтьева, «Пиктограммы», пересказ прочитанного текста,	Опосредовано запоминает ___ стимулов -Для установления связей при опосредованном запоминании требуется разъясняющая помощь, помощь в виде наводящих вопросов -Опосредованное запоминание не осуществляет Пересказ прочитанного текста выполняет: -Самостоятельно, последовательно -По вопросам	Опосредовано запоминает ___ стимулов -Для установления связей при опосредованном запоминании требуется разъясняющая помощь, помощь в виде наводящих вопросов -Опосредованное запоминание не осуществляет Пересказ прочитанного текста выполняет: -Самостоятельно, последовательно -По вопросам	

		-С пропусками смысловых частей -С искажением смысла -Не выполняет	-С пропусками смысловых частей -С искажением смысла -Не выполняет
--	--	---	---

МЫШЛЕНИЕ	ФОРМЫ	Наглядно-действенное	<input type="checkbox"/> Сформировано <input type="checkbox"/> В основном сформировано <input type="checkbox"/> Не сформировано <input type="checkbox"/> Преобладающий вид мышления	<input type="checkbox"/> Сформировано <input type="checkbox"/> В основном сформировано <input type="checkbox"/> Не сформировано <input type="checkbox"/> Преобладающий вид мышления
		Наглядно-образное	<input type="checkbox"/> Сформировано <input type="checkbox"/> В основном сформировано <input type="checkbox"/> Не сформировано <input type="checkbox"/> Преобладающий вид мышления	<input type="checkbox"/> Сформировано <input type="checkbox"/> В основном сформировано <input type="checkbox"/> Не сформировано <input type="checkbox"/> Преобладающий вид мышления
		Словесно-логическое	<input type="checkbox"/> Сформировано <input type="checkbox"/> В основном сформировано <input type="checkbox"/> Не сформировано <input type="checkbox"/> Преобладающий вид мышления	<input type="checkbox"/> Сформировано <input type="checkbox"/> В основном сформировано <input type="checkbox"/> Не сформировано <input type="checkbox"/> Преобладающий вид мышления

<p>Анализ Синтез Обобщение Сравнение По результатам методик «Последовательность событий», «исключение лишнего», «Аналогии (простые, парные, сложные)», «Сравнение предметов и понятий», «Предметная классификация»,</p>	<p>Классификацию, обобщение, сравнение предметов, понятий, исключение лишнего (в вербальном или невербальном вариантах):</p> <p><input type="checkbox"/> Производит самостоятельно, с опорой на существенные признаки</p> <p><input type="checkbox"/> Производит с _____ помощью, опираясь на несущественные признаки</p> <p><input type="checkbox"/> Производит только в простых вариантах</p> <p><input type="checkbox"/> Не производит</p> <p>В вербальных / невербальных аналогиях:</p> <p><input type="checkbox"/> Устанавливает смысловые связи, руководствуясь объективными признаками</p> <p><input type="checkbox"/> Устанавливает связи с _____ помощью, наблюдается «сползание» на ассоциации</p> <p><input type="checkbox"/> При установлении связей руководствуется конкретными ассоциациями</p> <p><input type="checkbox"/> Причинно-следственные связи установить не может</p> <p>Последовательность событий:</p> <p><input type="checkbox"/> Устанавливает самостоятельно, скрытый смысл понимает</p> <p><input type="checkbox"/> Устанавливает с ошибкой (ошибками), скрытый смысл понимает частично</p> <p><input type="checkbox"/> Не устанавливает, смысла не понимает</p>	<p>Классификацию, обобщение, сравнение предметов, понятий, исключение лишнего (в вербальном или невербальном вариантах):</p> <p><input type="checkbox"/> Производит самостоятельно, с опорой на существенные признаки</p> <p><input type="checkbox"/> Производит с _____ помощью, опираясь на несущественные признаки</p> <p><input type="checkbox"/> Производит только в простых вариантах</p> <p><input type="checkbox"/> Не производит</p> <p>В вербальных / невербальных аналогиях:</p> <p><input type="checkbox"/> Устанавливает смысловые связи, руководствуясь объективными признаками</p> <p><input type="checkbox"/> Устанавливает связи с _____ помощью, наблюдается «сползание» на ассоциации</p> <p><input type="checkbox"/> При установлении связей руководствуется конкретными ассоциациями</p> <p><input type="checkbox"/> Причинно-следственные связи установить не может</p> <p>Последовательность событий:</p> <p><input type="checkbox"/> Устанавливает самостоятельно, скрытый смысл понимает</p> <p><input type="checkbox"/> Устанавливает с ошибкой (ошибками), скрытый смысл понимает частично</p> <p><input type="checkbox"/> Не устанавливает, смысла не понимает</p>
---	--	--

Выводы по итогам входящей диагностики: *общие выводы по каждому показателю* _____

Выводы по итогам проведенной работы: *наблюдается / не наблюдается положительная /*

отрицательная динамика по показателям: _____

VII. Речевое развитие

ФИО ученика _____
 Класс _____
 Учебный год _____

Цель диагностики:	
<i>Входная диагностика:</i>	<i>Итоговая диагностика:</i>
<i>Определить уровень речевого развития ребенка младшего школьного возраста на момент начала работы</i>	<i>Определить уровень речевого развития ребенка младшего школьного возраста по итогам работы</i>
Задачи диагностики:	
<i>Определить уровень сформированности двигательных функций артикуляционного аппарата</i>	<i>Определить динамику развития уровня сформированности двигательных функций артикуляционного аппарата</i>
<i>Определить уровень сформированности двигательных функций мелкой моторики пальцев рук</i>	<i>Определить динамику развития уровня двигательных функций мелкой моторики пальцев рук</i>
<i>Определить уровень сформированности звукопроизношения</i>	<i>Определить динамику развития уровня сформированности звукопроизношения</i>
<i>Определить уровень сформированности фонематических процессов</i>	<i>Определить динамику развития уровня фонематических процессов</i>
<i>Определить уровень сформированности звукового анализа</i>	<i>Определить динамику развития уровня звукового анализа</i>
<i>Определить уровень сформированности словарного запаса</i>	<i>Определить динамику развития уровня словарного запаса</i>
<i>Определить уровень сформированности грамматического строя</i>	<i>Определить динамику развития уровня грамматического строя</i>
<i>Определить уровень сформированности связной речи</i>	<i>Определить динамику развития уровня связной речи</i>
<i>Определить уровень сформированности пространственной ориентировки</i>	<i>Определить динамику развития уровня сформированности пространственной ориентировки</i>

Предъявляемые задания	Результаты входящей диагностики (начало учебного года – дата)	Результаты итоговой диагностики (окончание учебного года – дата)
Двигательные функции артикуляционного аппарата		
Уровень сформированности двигательных функций		
Заключение		
Мелкая моторика пальцев рук		
Уровень сформированности мелкой моторики пальцев рук		
Заключение		
Звукопроизношение		
Уровень сформированности звукопроизношения		
Заключение		
Фонематический слух и восприятие		
Уровень сформированности фонематических процессов		
Заключение		
Словарный запас		
Уровень сформированности словарного запаса		
Заключение		
Грамматический строй речи		
Уровень сформированности грамматического строя речи		
Заключение		
Связная речь		
Уровень сформированности связной речи		
Заключение		
Пространственная ориентировка		
Уровень сформированности пространственной ориентировки		
Заключение		
Анализ речевого развития ребенка		
По результатам входной диагностики	По результатам итоговой диагностики	

Речевое заключение _____

Выводы. Выявленные проблемы. Пути их решения _____

VIII. Информация классного руководителя, социального педагога

ФИО ученика _____
 Класс _____
 Учебный год _____

Участие в программах дополнительного образования

Мероприятия	Название	Достижения
Секции		
Кружки		
Конкурсы		
Внеурочные мероприятия (посещение музеев, театров, концертов и др.)		

Параметры контроля	Начало года	Конец года
Самообслуживание, самостоятельность		
Отношение к учёбе		
Отношение к выполнению поручений		
Посещение библиотеки		

Выводы. Выявленные проблемы. Пути решения _____

Трудности в обучении

Класс	Предмет 1	Предмет 2	Предмет 3

Мониторинг

1. Сформированность личностных БУД обучающегося
2. Результаты, достигнутые по завершении этапа сопровождения, оценка эффективности проделанной работы за учебный год

Дата итогового консилиума _____

Результаты и эффективность сопровождения _____

Решение.Рекомендации

Куратор сопровождения (подпись)

С содержанием индивидуальной карты учёта динамики развития обучающегося
ознакомлен(а)

Подпись родителей (законных представителей) _____

Дата « ____ » _____ 20 ____ г.

Второй уровень мониторинга – внутришкольный: осуществляет администрация школы. На данном уровне администрация школы отслеживает динамику усвоения материала СИПР, параллелей и школы в целом по определенным критериям или

комплексно по нескольким направлениям и во времени (по учебным четвертям, полугодиям и годам обучения) на основе анализа результатов персонального мониторинга, предоставленного учителями. Для осуществления диагностики качества образования администрацией школы ведется целенаправленный сбор информации о состоянии учебного процесса и факторах, оказывающих на него позитивное и негативное влияние.

Контроль организуется в форме контрольных работ или, при невозможности проведения контрольной работы в данном классе (недостаточный уровень интеллектуального развития) проводится зачетный урок, который представляет собой перечень контрольных заданий, согласно специальной индивидуальной программе развития.

Данные, полученные в результате административного мониторинга, анализируются и интерпретируются по трём направлениям:

1. качество образования учащихся, выявление причин неуспеваемости отдельных обучающихся;
2. обеспечение качества образования каждым учителем;
3. обеспечение качества образования в данном классе, на параллели, в образовательном учреждении.

Данные административных контрольных работ, зачетных уроков, проводимых в течение учебного года по конкретным предметам, обобщаются в сводной таблице

Результаты обучения учащихся подвергаются поэлементному анализу, позволяющему получить количественные показатели уровня обученности по каждому отдельному критерию и параметру содержания образования. Значения этих показателей позволяют судить о параметрах, которыми учащиеся уже владеют, о параметрах, которыми учащиеся овладели в недостаточной степени, и о параметрах, которыми учащиеся не владеют.

На основании такого анализа создается программа дальнейших действий учителя и других специалистов.

Регулярный мониторинг деятельности учащихся и учителей позволяет отследить динамику развития обучающихся и проанализировать качество образования.

Таким образом, двухуровневый мониторинг позволяет выявить факторы, влияющие на качество образования, и принять адекватные педагогические и управленческие решения по коррекции процесса обучения и созданию условий для совершенствования образовательной среды.

В рамках каждого учебного курса разработаны мониторинговые программы по отслеживанию образовательных достижений обучающихся и формированию социально значимых умений (для обучающихся с НОДА с ТМНР).

Предметом итоговой оценки освоения обучающимися адаптированной основной общеобразовательной программы начального общего образования для обучающихся с НОДА должно быть достижение результатов освоения специальной индивидуальной программы развития последнего года обучения и развития жизненной компетенции обучающихся. Итоговая аттестация осуществляется в течение последних двух недель учебного года путем наблюдения за выполнением обучающимися специально подобранных заданий, позволяющих выявить и оценить результаты обучения. При оценке результативности обучения обучающихся важно учитывать затруднения в освоении отдельных предметов (курсов) и даже образовательных областей, которые не должны рассматриваться как показатель неуспешности их обучения и развития в целом.

Итоговая оценка качества освоения обучающимися с НОДА с ТМНР адаптированной основной общеобразовательной программы образования осуществляется образовательной организацией.

Предметом итоговой оценки освоения обучающимися адаптированной основной общеобразовательной программы начального общего образования для обучающихся с

НОДА (вариант 6.4.) является достижение результатов освоения программы коррекционной работы (специальной индивидуальной программы развития).

Итоговая аттестация осуществляется путем наблюдения за выполнением обучающимися специально подобранных заданий, позволяющих выявить и оценить результаты обучения. При оценке результативности обучения важно учитывать затруднения обучающихся в освоении отдельных предметов (курсов) и даже образовательных областей, которые не должны рассматриваться как показатель не успешности их обучения и развития в целом.

Выявление результативности обучения происходит вариативно с учетом психофизического развития ребенка в процессе выполнения перцептивных, речевых, предметных действий, графических работ и др.

При предъявлении и выполнении всех видов заданий обучающимся оказывается помощь: разъяснение, показ, дополнительные словесные, графические и жестовые инструкции; задания по подражанию, совместно распределенным действиям и др.

При оценке результативности достижений учитывается степень самостоятельности ребенка.

Оценка выявленных результатов обучения осуществляется в оценочных показателях, основанных на качественных критериях по итогам выполняемых практических действий:

- «не выполняет задание»;
- «выполняет задание со значительной помощью»;
- «выполняет задание с частичной помощью»;
- «выполняет задание по подражанию»;
- «выполняет задание по образцу»;
- «выполняет задание самостоятельно, но допускает ошибки»;
- «выполняет задание самостоятельно, без ошибок»;

Реакция на воздействия

- негативная реакция;
- нейтральная реакция;
- положительная реакция.

Выявление представлений, умений и навыков обучающихся в каждой предметной области создает основу для корректировки СИПР, конкретизации содержания дальнейшей коррекционно-развивающей работы. В случае затруднений в оценке сформированности действий, представлений в связи с отсутствием видимых изменений, обусловленных тяжестью имеющихся у ребенка нарушений, следует оценивать его эмоциональное состояние, другие возможные личностные результаты.

Оценка достижений возможных предметных результатов переводится в отметку. Отметка выставляется по двухуровневому принципу: «усвоено», «не усвоено».

Обучение проводится без балльного оценивания знаний обучающихся.

Предметом итоговой оценки освоения обучающимися с АООП НОО ОВЗ (4 вариант) является достижение результатов освоения программы коррекционной работы (специальной индивидуальной программы развития).

Предметом итоговой оценки освоения обучающимися АООП образования обучающихся с умеренной, тяжелой, глубокой умственной отсталостью, с ТМНР должно быть освоение результатов освоения СИПР последнего года обучения и развития жизненной компетенции обучающегося. При отчислении обучающегося из образовательной организации в связи с ее окончанием учащемуся выдается свидетельство об обучении с перечнем учебных предметов, но без отметок.

2. Содержательный раздел

2.1. Программа формирования базовых учебных действий у обучающихся с НОДА с ТМНР

Пояснительная записка

Программа формирования базовых учебных действий обучающихся с НОДА с ТМНР (далее — *программа формирования БУД, Программа*) реализуется в процессе всего школьного обучения и конкретизирует требования Стандарта результатам освоения АООП. Программа сохраняет преемственность программы формирования БУД дошкольного образования.

Программа формирования БУД реализуется в процессе всей учебной и внеурочной деятельности. Программа строится на основе дифференцированного и деятельностного подходов к обучению и позволяет реализовывать индивидуальный и в коррекционно-развивающий потенциал образования школьников с НОДА.

Базовые учебные действия — это элементарные и необходимые единицы учебной деятельности, формирование которых обеспечивает овладение содержанием образования обучающимися с умственной отсталостью. БУД не обладают той степенью обобщенности, которая обеспечивает самостоятельность учебной деятельности и ее реализацию в изменяющихся учебных и внеучебных условиях. БУД формируются и реализуются только в совместной деятельности педагога и обучающегося.

БУД обеспечивают становление учебной деятельности ребенка с умственной отсталостью в основных ее составляющих: подготовку ребенка к нахождению и обучению в среде сверстников, формирование учебного поведения, формирование умения выполнять задание, формирование умения самостоятельно переходить от одного задания.

Сформированность базовых учебных действий определяется по завершению обучения с учетом индивидуально-личностных особенностей каждого обучающегося.

Цели реализации Программы

Программа формирования базовых учебных действий у обучающихся с НОДА с ТМНР направлена на формирование готовности у детей к овладению содержанием АООП и включает следующие задачи:

- 1. *Подготовку ребенка к нахождению и обучению в среде сверстников, к эмоциональному, коммуникативному взаимодействию с группой обучающихся.***
- 2. *Формирование учебного поведения: направленность взгляда (на говорящего взрослого, на задание); умение выполнять инструкции педагога; использование по назначению учебных материалов; умение выполнять действия по образцу и по подражанию.***
- 3. *Формирование умения выполнять задание: в течение определенного периода времени, от начала до конца, с заданными качественными параметрами.***
- 4. *Формирование умения самостоятельно переходить от одного действия (операции) к другому в соответствии с расписанием (действий) занятий и т.д.***

Задачи по формированию базовых учебных действий включаются в СИПР с учетом особых образовательных потребностей обучающихся. Решение поставленных задач происходит как на групповых и индивидуальных занятиях по учебным предметам, так и на специально организованных коррекционных занятиях в рамках учебного плана.

Характеристика образовательных потребностей детей с НОДА с ТМНР

Для обучающихся, получающих образование по варианту 6.4 адаптированной основной общеобразовательной программы образования, характерно НОДА с интеллектуальное и психофизическое недоразвитие в умеренной, тяжелой или глубокой степени, которое может сочетаться с локальными или системными нарушениями зрения, слуха, опорнодвигательного аппарата, расстройствами аутистического спектра, эмоционально-волевой сферы, выраженными в различной степени тяжести. У некоторых детей выявляются текущие психические и соматические заболевания, которые значительно осложняют их индивидуальное развитие и обучение.

Дети НОДА с умеренной и тяжелой умственной отсталостью отличаются выраженным недоразвитием мыслительной деятельности, препятствующим освоению предметных учебных знаний. Дети одного возраста характеризуются разной степенью выраженности интеллектуального снижения и психофизического развития, уровень сформированности той или иной психической функции, практического навыка может быть существенно различен. Наряду с нарушением базовых психических функций, памяти и мышления отмечается своеобразное нарушение всех структурных компонентов речи: фонетико-фонематического, лексического и грамматического. У детей с умеренной и тяжелой степенью умственной отсталости затруднено или невозможно формирование устной и письменной речи. Для них характерно ограниченное восприятие обращенной к ним речи и ее ситуативное понимание. Из-за плохого понимания обращенной к ним речи с трудом формируется соотношение слова и предмета, слова и действия.

По уровню сформированности речи выделяются дети с отсутствием речи, со звукокомплексами, с высказыванием на уровне отдельных слов, с наличием фраз. При этом речь невнятная, косноязычная, малораспространенная, с аграмматизмами. Ввиду этого при обучении большей части данной категории детей используют разнообразные средства невербальной коммуникации. Внимание обучающихся с умеренной и тяжелой умственной отсталостью крайне неустойчивое, отличается низким уровнем продуктивности из-за быстрой истощаемости, отвлекаемости. Слабость активного внимания препятствует решению сложных задач познавательного содержания, формированию устойчивых учебных действий.

Процесс запоминания является механическим, зрительно-моторная координация грубо нарушена. Детям трудно понять ситуацию, вычленив в ней главное и установить причинно-следственные связи, перенести знакомое сформированное действие в новые условия. При продолжительном и направленном использовании методов и приемов коррекционной работы становится заметной положительная динамика общего психического развития детей, особенно при умеренном недоразвитии мыслительной деятельности.

Психофизическое недоразвитие характеризуется также нарушениями координации, точности, темпа движений, что осложняет формирование физических действий: бег, прыжки и др., а также навыков несложных трудовых действий. У части детей с умеренной умственной отсталостью отмечается замедленный темп, вялость, пассивность, заторможенность движений. У других – повышенная возбудимость, подвижность, беспокойство сочетаются с хаотичной нецеленаправленной деятельностью. У большинства детей с интеллектуальными нарушениями наблюдаются трудности, связанные со статикой и динамикой тела.

Наиболее типичными для данной категории обучающихся являются трудности в овладении навыками, требующими тонких точных дифференцированных движений: удержание позы, захват карандаша, ручки, кисти, шнурование ботинок, застегивание пуговиц, завязывание ленточек, шнурков и др. Степень сформированности навыков самообслуживания может быть различна. Некоторые обучающиеся полностью зависят от помощи окружающих при одевании, раздевании, при приеме пищи, совершении гигиенических процедур и др.

Запас знаний и представлений о внешнем мире мал и часто ограничен лишь знанием предметов окружающего быта.

Дети с НОДА с глубокой умственной отсталостью часто не владеют речью, они постоянно нуждаются в уходе и присмотре. Значительная часть детей НОДА с тяжелой и глубокой умственной отсталостью имеют и другие нарушения, что дает основание говорить о тяжелых и множественных нарушениях развития (ТМНР), которые представляют собой не сумму различных ограничений, а сложное качественно новое явление с иной структурой, отличной от структуры каждой из составляющих. Различные нарушения влияют на развитие человека не по отдельности, а в совокупности, образуя

сложные сочетания. В связи с этим человек требует значительной помощи, объем которой существенно превышает содержание и качество поддержки, оказываемой при каком-то одном нарушении: интеллектуальном или физическом.

Уровень психофизического развития детей с тяжелыми множественными нарушениями невозможно соотнести с какими-либо возрастными параметрами. Органическое поражение центральной нервной системы чаще всего является причиной сочетанных нарушений и выраженного недоразвития интеллекта, а также сенсорных функций, движения, поведения, коммуникации. Все эти проявления совокупно препятствуют развитию самостоятельной жизнедеятельности ребенка, как в семье, так и в обществе. Динамика развития детей данной группы определяется рядом факторов: этиологией, патогенезом нарушений, временем возникновения и сроками выявления отклонений, характером и степенью выраженности каждого из первичных расстройств, спецификой их сочетания, а также сроками начала, объемом и качеством оказываемой коррекционной помощи.

В связи с выраженными нарушениями и (или) искажениями процессов познавательной деятельности, прежде всего: восприятия, мышления, внимания, памяти и др. у обучающихся с глубокой умственной отсталостью, ТМНР возникают непреодолимые препятствия в усвоении «академического» компонента различных программ дошкольного, а тем более школьного образования. Специфика эмоциональной сферы определяется не только ее недоразвитием, но и специфическими проявлениями гипо- и гиперсензитивности. В связи с неразвитостью волевых процессов, дети не способны произвольно регулировать свое эмоциональное состояние в ходе любой организованной деятельности, что не редко проявляется в негативных поведенческих реакциях. Интерес к какой-либо деятельности не имеет мотивационно-потребностных оснований и, как правило, носит кратковременный, неустойчивый характер.

Цель программы формирования базовых учебных действий у обучающихся с НОДА с ТМНР - помочь детям приобрести жизненный опыт, занимаясь разнообразными видами деятельности, выработать у обучающихся достаточный уровень самостоятельности при выборе социально - приемлемых выходов из экстремальных и обыденных проблемных ситуаций.

Приоритетной задачей является систематизация и расширение представлений об окружающем мире, развитие интереса к познанию, развитие представлений об окружающем мире и способности ориентироваться в пространстве и времени.

Немаловажными задачи программы формирования базовых учебных действий у обучающихся с НОДА с ТМНР являются:

- расширение кругозора обучающихся путём формирования знаний и представлений о жизни общества и природном окружении;
- повышение адаптивных возможностей детей благодаря улучшению их социальной ориентировки;
- обогащение жизненного опыта детей путем организации предметнопрактической и продуктивной деятельности;
- уточнение, расширение и активизация лексического запаса;
- улучшение зрительного восприятия, зрительной и словесной памяти;
- активизация мыслительной деятельности, навыков планомерного и соотносительного анализа, практической группировки и классификация изучаемых предметов;
- формирование эмоционального отношения к действительности и нравственных позиций поведения.

Ценностные ориентиры:

Первостепенная задача педагогов МКОУ Юргамышская СОШ по реализации программы формирования базовых учебных действий у обучающихся с НОДА с ТМНР -

организовать речевую среду, пробудить речевую активность школьников, интерес к предметному миру и человеку, прежде всего, к сверстнику как объекту взаимодействия, сформировать у них предметные и предметно-игровые действия, способность к коллективной деятельности, научить понимать соотносящиеся и указательные жесты и т. д.

При этом мы исходили из социального заказа на реализацию образовательных отношений между всеми участниками: обучающихся с НОДА с ТМНР, родителями (законными представителями), педагогами, специалистами и администрацией МКОУ Юргамышская СОШ. Конкретные потребности родителей (законных представителей) и обучающихся с ТМНР, учитывают социализацию, трудовую реабилитацию и адаптацию в обществе. Поэтому в программе формирования базовых учебных действий обучающихся с НОДА с ТМНР внимание уделяется социальным потребностям, которые реализуют следующую функцию: обеспечение условий для обучения, воспитания детей данной категории с целью коррекции отклонений в их развитии средствами образования и трудовой подготовки, а также социально-психологической реабилитации для последующей интеграции в общество.

Основное внимание обращается на усвоение учащимися средств общения, речевых и неречевых, которые могут удовлетворить его коммуникативные потребности. Обучающиеся в жизни постоянно сталкиваются с различными социальными и природными явлениями. Очевидно, что уже в школе надо готовить их к самостоятельной правильной ориентировке в таких событиях. Однако решение этой задачи с учётом индивидуальных особенностей психофизического развития и возможностей каждого обучающегося с ТМНР имеет свою специфику, обусловленную нарушениями деятельности центральной нервной системы и особенностями психофизического развития.

Для того, чтобы подготовить их к самостоятельной ориентировке в текущих природных изменениях, используются специальные приёмы, традиционные и специфические методы оценки уровня жизненной компетенции и представлений, умений, навыков, «академических» достижений обучающихся с НОДА с ТМНР, соответствующих их особым образовательным потребностям:

- отличать новое от уже известного с помощью учителя;
- ориентироваться в учебнике: на развороте, в оглавлении;
- находить ответы на вопросы, используя учебник, картины и информацию, полученную на уроке;
- делать выводы в результате совместной работы;
- сравнивать и группировать явления и их образы;
- пересказывать небольшие тексты по подражанию, за учителем.

Программа формирования базовых учебных действий у обучающихся с НОДА с ТМНР обеспечивает связь базовых учебных действий с содержанием учебных предметов:

- речь и альтернативная коммуникация: формирование всех видов базовых учебных действий с приоритетом развития ценностно-смысловой сферы и коммуникации с учётом индивидуальных особенностей психофизического развития и возможностей каждого обучающегося с НОДА с ТМНР; формирование знаково-символических действий с учётом индивидуальных особенностей психофизического развития и возможностей каждого обучающегося с НОДА с ТМНР;
- математические представления: формирование учебных действий планирования последовательности шагов при решении задач; различение способа и результата действия; использование знаково-символических средств математической ситуации;
- окружающий природный мир, окружающий социальный мир, человек, домоводство: выполнение интегрирующей функции и обеспечение формирования у

обучающихся с НОДА с ТМНР целостной научной картины природного и социокультурного мира, отношений человека с природой;

- изобразительное искусство, музыка и движение, предметные действия, адаптированная физическая культура: становятся опорными учебными предметами для формирования системы базовых учебных действий в начальной школе.

Реализация социальных потребностей участников образовательных отношений при формировании базовых учебных действий обучающихся школы с НОДА с ТМНР.

Социальные потребности	Формы реализации	Пути реализации
Сохранение и укрепление здоровья обучающихся с НОДА с ТМНР	-диагностика физического, психического, нравственного здоровья учащихся; -улучшение медицинского обслуживания; - создание щадящего и охранительного режима	-работа ЦПМПК Курганской области (ТПМПК); специальные индивидуальные программы развития; -диспансеризация обучающихся с НОДА с ТМНР в соответствии с графиком; -динамические паузы, физкультминутки; -релаксационные и игровые зоны;
Качественное и эффективное образование	- современные коррекционно-развивающие технологии; - трудовое обучение;	- интегрированные формы обучения и воспитания; - индивидуальное обучение
Расширение возможностей дополнительного образования	- усиление гуманистического, культурологического, нравственного аспекта дополнительного образования	- внедрение новых курсов дополнительного образования в школе;
Социализация обучающихся с НОДА с ТМНР	- нравственное воспитание; - социально-бытовая ориентация	- классные часы; родительские собрания; - мониторинг социализации
Совершенствование объекты педагогического мастерства педагогов	- расширение поисковых методик, использование современных педагогических технологий; - усиление направления методик на развитие коммуникабельности, диалоговой культуры	-взаимопосещение уроков, семинаров, мастер-классов, работа в Центре коррекционно-развивающих технологий (г.Курган); -курсы повышения квалификации;

		- сюжетные игры, праздники
Совершенствование предметной среды	- создание комфортных условий жизнедеятельности учителей и учащихся в школе, культуры школьного быта	- оформление школы работами обучающихся организация выставок; - совершенствование кабинетов, классных комнат,
Совершенствование организационно-управленческого компонента	- усиление культуры управления; - обеспечение функциональной психолого- педагогической комиссии (далее ПШк)	- постоянная модернизация системы управления; - эффективное планирование работы всех единиц и структур

Средства мониторинга и оценки динамики обучения

Мониторинг уровня сформированности базовых учебных действий обучающихся 1 дополнительного, 1-4 классов необходимо вести педагогу с целью получения объективной информации о состоянии и динамике уровня сформированности БУД и коррекции дальнейшей деятельности у обучающихся в условиях реализации ФГОС образования с умственной отсталостью.

В процессе обучения необходимо осуществлять мониторинг всех групп БУД, который будет отражать индивидуальные достижения обучающихся и позволит делать выводы об эффективности проводимой в этом направлении работы. Для оценки сформированности каждого действия можно использовать следующую систему оценки:

0 баллов — действие отсутствует, не выполняет, обучающийся не понимает его смысла, не включается в процесс выполнения вместе с учителем;

1 балл — смысл действия понимает, связывает с конкретной ситуацией, выполняет действие только по прямому указанию учителя, при необходимости требуется оказание помощи (со значительной физической помощью);

- объект не узнает;

2 балла — преимущественно выполняет действие по указанию учителя (вербальной или невербальной), в отдельных ситуациях способен выполнить его самостоятельно;

- не всегда узнает;

3 балла — способен самостоятельно выполнять действие в определенных ситуациях (по образцу), нередко допускает ошибки, которые исправляет по прямому указанию учителя;

- узнает объект с помощью дополнительной инструкции педагога;

4 балла — способен самостоятельно применять действие, но иногда допускает ошибки, которые исправляет по замечанию учителя;

- не всегда узнает объект самостоятельно;

5 баллов — самостоятельно применяет действие в любой ситуации; - узнает объект самостоятельно.

Балльная система оценки позволяет объективно оценить промежуточные и итоговые достижения каждого учащегося в овладении конкретными учебными действиями, получить общую картину сформированности учебных действий у всех учащихся, и на этой основе осуществить корректировку процесса их формирования на протяжении всего времени обучения.

Для реализации поставленных целей и задач были разработана карта, в которой фиксируется сформированность БУД обучающихся начальных классов.

Методическое и материально-техническое обеспечение Программы

4.1. Нормативно-правовые акты и документы, использованные при разработке Программы

- Письмо Министерства общего профессионального образования РФ от 25.09.2000. №2021/11-13 «Об организации обучения в первом классе четырехлетней начальной школы».
- Письмо Министерства образования и науки РФ от 9 апреля 2014 г. N НТ-392/07 «Об итоговой аттестации обучающихся с ограниченными возможностями здоровья».
- Постановление Главного государственного санитарного врача РФ от 29.12.2010 N 189 «Об утверждении СанПиН 2.4.2.2821-10 «Санитарноэпидемиологические требования к условиям организации обучения в общеобразовательных учреждениях».
- Постановление Главного государственного санитарного врача РФ от 10 июля 2015 г. № 26 «Об утверждении СанПиН 2.4.2.3286-15 "Санитарноэпидемиологические требования к условиям и организации обучения и воспитания в организациях, осуществляющих образовательную деятельность по адаптированным основным общеобразовательным программам для обучающихся с ограниченными возможностями здоровья"»
- Приказ Минобрнауки России от 19.12.2014 № 1598 г. "Об утверждении федерального государственного образовательного стандарта начального общего образования обучающихся с ОВЗ"
- Федеральный закон Российской Федерации от 29 декабря 2012 г. №273ФЗ «Закон об образовании в Российской Федерации».
- Федеральный закон Российской Федерации от 24.07.1998 г. № 124-ФЗ "Об основных гарантиях прав ребенка в Российской Федерации".
- Федеральный закон Российской Федерации от 24 ноября 1995г №181-ФЗ «О социальной защите инвалидов в РФ»
- Примерная адаптированная основная общеобразовательная начального общего программа образования обучающихся НОДА (вариант 6.4). В школе имеются все условия для реализации данной программы: кабинеты для проведения учебных занятий, коррекционных курсов, внеурочной деятельности с интерактивной доской, мультимедийным оборудованием; спортивный зал, малый спортивный зал, комната психологической разгрузки, спортивная площадка, библиотека, актовый зал, МФУ, ноутбуки; учебно-наглядные пособия для проведения учебных занятий, коррекционных курсов и внеурочной деятельности.

Требования Стандарта	Планируемые результаты образовательной деятельности
<p>- Подготовка ребенка к нахождению и обучению в среде сверстников, к эмоциональному, коммуникативному взаимодействию с группой обучающихся.</p>	<p>1 – 3 класс</p> <ul style="list-style-type: none"> - входить и выходить из учебного помещения со звонком - ориентироваться в пространстве класса (зала, учебного помещения), пользоваться учебной мебелью - адекватно использовать ритуалы школьного поведения (поднимать руку, вставать и выходить из-за парты и т. д.) - организовывать рабочее место - принимать цели и произвольно включаться в деятельность, - следовать предложенному плану и работать в общем темпе - передвигаться по школе, - находить свой класс, другие необходимые помещения. <p>Частично реализуется в личностных планируемых результатах</p>
<p>2. Формирование учебного поведения: направленность взгляда (на говорящего взрослого, на задание);</p>	<p>1 – 3 класс</p> <ul style="list-style-type: none"> - фиксирует взгляд на звучащей игрушке - фиксирует взгляд на яркой игрушке - фиксирует взгляд на движущей игрушке - переключает взгляд с одного предмета на другой - фиксирует взгляд на лице педагога с использованием утрированной мимики - фиксирует взгляд на лице педагога с использованием голоса - фиксирует взгляд на изображении - фиксирует взгляд на экране монитора
<p>умение выполнять инструкции педагога</p>	<p>1 – 3 класс</p> <ul style="list-style-type: none"> - понимает жестовую инструкцию - понимает инструкцию по инструкционным картам - понимает инструкцию по пиктограммам - выполняет стереотипную инструкцию (отрабатываемая с конкретным учеником на данном этапе обучения) <p>4 класс</p> <ul style="list-style-type: none"> - выполняет одноступенчатую инструкцию
<p>использование по назначению учебных материалов;</p>	<p>1 – 3 класс</p> <ul style="list-style-type: none"> - бумаги - цветной бумаги - тетрадей, альбомов для рисования - карандашей, ручек, ластиков - красок <p>4 класс</p> <ul style="list-style-type: none"> - линеек

умение выполнять действия по образцу и по подражанию	<p>1 – 3 класс</p> <ul style="list-style-type: none"> - выполняет действие способом рука-в-руке - подражает действиям, выполняемым педагогом - последовательно выполняет отдельные операции действия по образцу педагога - выполняет действия с опорой на картинный план с помощью педагога <p>4 класс</p> <ul style="list-style-type: none"> - самостоятельно выполняет действия с опорой на картинный план действия в соответствии с заданием
3. Формирование умения выполнять задание: в течение определенного периода времени	<p>1 – 3 класс</p> <ul style="list-style-type: none"> - способен удерживать произвольное внимание на выполнении посильного задания 3-4 мин. <p>4 – класс</p> <ul style="list-style-type: none"> - способен удерживать произвольное внимание на выполнении посильного задания 5-7 мин.
от начала до конца	<p>1 – 3 класс</p> <ul style="list-style-type: none"> - при организующей, направляющей помощи способен выполнить посильное задание от начала до конца <p>4 класс</p> <ul style="list-style-type: none"> - выполняет задания, но требуется незначительная стимуляция
с заданными качественными параметрами	<p>1 – 4класс</p> <ul style="list-style-type: none"> - ориентируется в качественных параметрах задания в соответствии с содержанием программы обучения по предмету, коррекционному курсу
4. Формирование умения самостоятельно переходить от одного действия (операции) к другому в соответствии с расписанием (действий) занятий	<p>1 – 3 класс</p> <ul style="list-style-type: none"> - ориентируется в режиме дня, расписании уроков с помощью педагога - выстраивает алгоритм предстоящей деятельности (словесный или наглядный план) с помощью педагога <p>4 класс</p> <ul style="list-style-type: none"> - ориентируется в режиме дня, расписании уроков самостоятельно - самостоятельно выстраивает алгоритм предстоящей деятельности (словесный или наглядный план) - самостоятельно переходит от одного задания (операции, действия) к другому в соответствии с алгоритмом.

2. Характеристика и направления формирования БУД

2.1. Функции, состав и характеристика базовых учебных действий обучающихся с умственной отсталостью (интеллектуальными нарушениями)

Для реализации поставленной цели и соответствующих ей задач необходимо: определить функции и состав базовых учебных действий, учитывая психофизические особенности и своеобразие учебной деятельности обучающихся; определить связи базовых учебных действий с содержанием учебных предметов, коррекционных курсов и внеурочной деятельности.

Согласно требованиям Стандарта уровень сформированности базовых учебных действий обучающихся с умственной отсталостью (интеллектуальными нарушениями) определяется на момент завершения обучения школе. Данная программа рассчитана на пятилетний срок обучения (1 дополнительный, 1-4 классы).

Базовые учебные действия, формируемые у младших школьников, обеспечивают, с одной стороны, успешное начало школьного обучения и осознанное отношение к обучению, с другой — составляют основу формирования в старших классах более сложных действий, которые содействуют дальнейшему становлению ученика как субъекта осознанной активной учебной деятельности на доступном для него уровне.

1. Задачи подготовки ребенка к нахождению и обучению в среде сверстников обеспечивают готовность ребенка к принятию новой роли ученика, понимание им на доступном уровне ролевых функций и включение в процесс обучения на основе интереса к его содержанию и организации.

2. Задачи подготовки ребенка к эмоциональному, коммуникативному взаимодействию с группой обучающихся обеспечивают способность вступать в коммуникацию с взрослыми и сверстниками в процессе обучения.

3. Умения самостоятельно переходить от одного действия (операции) к другому в соответствии с расписанием занятий, алгоритмом действий обеспечивают успешную работу на любом уроке и любом этапе обучения. Благодаря им создаются условия для формирования и реализации начальных логических операций.

4. Формирование учебного поведения, умения выполнять задания от начала до конца в течение определенного периода времени представлены комплексом начальных логических операций, которые необходимы для усвоения и использования знаний и умений в различных условиях.

Умение использовать все группы действий в различных образовательных ситуациях является показателем их сформированности.

Характеристика и состав базовых учебных действий

Наименование БУД	Характеристика и состав БУД по годам обучения			
	1,2 год обучения	3 год	4 год	5 год
<p>Задачи подготовки ребенка к нахождению и обучению в среде сверстников:</p> <ul style="list-style-type: none"> -подготовка ребенка к нахождению и обучению в среде сверстников, к эмоциональному, взаимодействию с группой обучающихся; -самостоятельность или с помощью взрослого выполнение учебных заданий; - положительное отношение к окружающей действительности. 	<ul style="list-style-type: none"> -Приветствовать одноклассников при встрече; -прощаться -нахождение места хранения игрушек -нахождение индивидуального шкафа для хранения личных вещей; -нахождение своего набора индивидуальных заданий; 	<ul style="list-style-type: none"> -Приветствовать одноклассников при встрече; прощаться входить и выходить из учебного помещения со звонком; ориентироваться в пространстве класса (зала, учебного помещения), пользоваться учебной мебелью; - адекватно использовать ритуалы школьного поведения (поднимать руку, вставать и выходить из-за парты и т. д.); 	<ul style="list-style-type: none"> -Приветствовать одноклассников при встрече; прощаться организовывать рабочее место; -принимать цели и произвольно включаться в деятельность; -следовать предложенному плану и работать в общем темпе; - передвигаться по школе, находить свой класс, другие необходимые помещения. 	<ul style="list-style-type: none"> -радоваться вместе с детьми; -выполнение действие способом рука-в-руке; -подражать действиям, выполняемыми педагогом; последовательно выполнять отдельные операции действия по образцу педагога; -выполнять действия с опорой на картинный план с помощью педагога.
<p>Задачи подготовки ребенка к эмоциональному, коммуникативному взаимодействию с группой</p>	<p>Следить за объяснением учителя.</p> <p>Поднимать руку при ответе.</p> <p>Вставать и выходить</p>	<ul style="list-style-type: none"> - вставать при ответе; - входить и выходить из учебного помещения со звонком. 	<p>брать ручку, карандаш при выполнении письменных работ.</p> <ul style="list-style-type: none"> - вставать при ответе. - входить и выходить из 	<ul style="list-style-type: none"> - открывать учебник. - выполнять инструкции педагога: дай, встань, сядь,

<p>обучающихся:</p> <ul style="list-style-type: none"> - готовность к нахождению и обучению среди сверстников, к коммуникативному взаимодействию в группе обучающихся; - сигнализирование учителю об окончании задания; - направленность взгляда (на говорящего взрослого, на задание) 	<p>из-за парты;</p> <p>умение выполнять инструкции педагога; использование по назначению учебных материалов; умение выполнять действия по образцу и по подражанию.</p>		<p>учебного помещения со звонком</p> <ul style="list-style-type: none"> -понимать жестовую инструкцию; -понимать инструкцию по инструкционным картам; -понимает инструкцию по пиктограммам. 	<p>посмотри.</p> <ul style="list-style-type: none"> - выполнять стереотипную инструкцию (отрабатываемая с конкретным учеником на данном этапе обучения).
<p>Формирование учебного поведения, умения выполнять задания от начала до конца в</p> <ul style="list-style-type: none"> - Рисовать, слушать, собирать мозаику и др. задания в течение 5-20 минут - выполнять -выполнять задание от начала до конца в течение заданного времени. - выполнять задание от начала до конца в течение заданного времени. - выполнять задание от начала до конца в течение заданного времени; - течение определенного 				

<p>периода времени</p> <ul style="list-style-type: none"> - формирование учебного поведения выполнение задания: в течение определенного периода, от начала до конца; - переход от одного задания (операции, действия) к другому в соответствии с расписанием занятий, алгоритмом действия и т.д. - последовательное выполнение нескольких заданий; - умение выполнять инструкции педагога; <p>использование по назначению задание:</p> <p>в течение определенного периода времени, от начала до конца.</p> <ul style="list-style-type: none"> - поддержание правильной позы ориентируется в режиме дня, расписании 				
--	--	--	--	--

<p>уроков с помощью педагога. ориентируется в режиме дня, расписании уроков с помощью педагога;</p> <p>- выстраивать алгоритм предстоящей деятельности (словесный или наглядный план) с помощью педагога.</p>				
<p>учебных материалов;</p> <p>- умение выполнять действия по образцу и по подражанию.</p> <p>Формирование умения самостоятельно переходить от одного действия (операции) к другому в соответствии с расписанием (действий) занятий:</p> <p>-наблюдать под руководством взрослого за предметами и явлениями окружающей действительности;</p> <p>-работать с несложной по содержанию и структуре</p>				

<p>информацией (понимать изображение, текст, эмоциональное</p> <p>- выполнять инструкции о переходе с одного задания к другому (технологическая карта), выходить из кабинета, передвигаться по школе,</p> <p>- подражание простым движениям и действиям с предметами</p> <p>-выполнять инструкции о переходе с одного задания к другому (технологическая карта), выходить из кабинета, передвигаться по школе, находить свой класс, находить столовую, медицинский кабинет, туалет.</p> <p>- выполнение простых речевых инструкций:</p> <p>«Возьми»</p> <p>«Дай»</p> <p>«Сядь»</p> <p>«Встань»</p> <p>«Покажи»</p> <p>«Подними»</p> <p>-выполнять инструкции о</p>				
--	--	--	--	--

<p>переходе с одного задания к другому (технологическая карта), выходить из кабинета, передвигаться по школе, находить свой класс, находить столовую, медицинский кабинет, туалет.</p> <p>-фиксирует взгляд на звучащей игрушке;</p> <p>-фиксирует взгляд на яркой игрушке;</p> <p>-фиксирует взгляд на движущей игрушке;</p> <p>- выполнять инструкции о переходе с одного задания к другому (технологическая карта), самостоятельно выходить из кабинета, передвигаться по школе, находить свой класс, находить столовую, медицинский кабинет, туалет.</p> <p>- выполнение действий с предметами (по подражанию, образцу,</p> <p>- выполнение простых заданий по наглядным алгоритмам</p>				
---	--	--	--	--

<p>высказывание;</p> <ul style="list-style-type: none"> - пользоваться знаками, символами, пиктограммами; - пользоваться по назначению учебными предметами. - переключает взгляд с одного предмета на другой; - фиксирует взгляд на лице педагога с использованием утрированной мимики; - фиксирует взгляд на лице педагога с использованием голоса; - фиксирует взгляд на изображении; - фиксирует взгляд на экране монитора. (расписаниям) (по образцу) - выполнение задания без постоянного контроля со стороны учителя на групповом занятии 				
---	--	--	--	--

Основные направления реализации Программы

Главными направлениями программы является формирование учебного поведения и подготовка ребенка к нахождению и обучению в школе.

Связи базовых учебных действий с содержанием учебных предметов, коррекционных курсов и внеурочной деятельностью

Связь базовых учебных действий с содержанием учебных предметов отражена в виде таблицы. В связи с различиями в содержании и перечнем конкретных учебных действий для разных ступеней образования (классов) различны, то связи БУД и предметов могут отличаться. Все БУД формируются в той или иной степени при изучении каждого предмета, коррекционного курса и внеурочной деятельности.

Взаимосвязь БУД с предметами, коррекционными курсами и внеурочной деятельностью

Предметы	БУД			
	задачи подготовки ребенка к нахождению и обучению в среде сверстников	задачи подготовки ребенка к эмоциональному, коммуникативному взаимодействию с группой обучающихся	формирование умения самостоятельно переходить от одного действия (операции) к другому в соответствии с расписанием (действий) занятий	формирование учебного поведения, умения выполнять задания от начала до конца в течение определенного периода времени
1. Речь и альтернативная коммуникация	+	+	+	+
2. Математические представления	+	+	+	+
3. Окружающий природный мир	+	+	+	+
4. Человек	+	+	+	+
5. Домоводство	+	+	+	+
6. Окружающий социальный мир	+	+	+	+
7. Музыка и движение	+	+	+	
8. Изобразительная деятельность (рисование, лепка, аппликация)	+	+	+	+
9. Адаптивная физкультура	+	+	+	+
10. Предметные действия	+	+	+	+
11. Коррекционно-развивающие занятия -логопедические занятия -психокоррекция	+	+	+	+
<i>Коррекционные курсы</i>				

1.Речевая практика	+	+	+	+
2.Основы коммуникации				
3. Психомоторика и развитие деятельности				
4. Двигательная коррекция				
Внеурочная деятельность	+	+	+	+

+ связь установлена

Планируемые результаты и их диагностика

Планируемые результаты освоения обучающимися Программы К концу 5 года обучения обучающиеся будут: готовы к эмоциональному, продуктивному взаимодействию с группой обучающихся и с педагогом (учителем, воспитателем, психологом, логопедом и т.д.).

У них будет сформировано учебное поведение: направленность взгляда (на говорящего взрослого, на задание); умение выполнять инструкции педагога; использование по назначению учебных материалов; умение выполнять действия по образцу и по подражанию.

Они смогут выполнять действия по образцу и по подражанию, смогут выполнять задание:

в течение определенного периода времени, от начала до конца, с заданными качественными параметрами.

У них будет сформировано умение самостоятельно переходить от одного действия (операции) к другому в соответствии с расписанием (действий) занятий и т.д.

2.2. Программы учебных предметов, коррекционных курсов

Рабочие программы учебных предметов, коррекционных курсов представлены в Приложении № 1.

Примерное содержание.

Программы учебных предметов

1. Речь и альтернативная коммуникация

Пояснительная записка.

Коммуникация и общение – неотъемлемые составляющие социальной жизни человека. Специфические нарушения развития ребенка значительно препятствуют и ограничивают его полноценное общение с окружающими. Физические ограничения при ДЦП затрудняют формирование экспрессивных движений (мимика, указательные жесты и др.), работу артикуляционного аппарата, обучающиеся с трудом произносят отдельные звуки и слоги. У обучающихся, имеющих нарушение интеллекта в сочетании с аутистическими расстройствами, отсутствует потребность в коммуникативных связях, имеются трудности выбора и использования форм общения, включая коммуникативную речь и целенаправленность речевой деятельности. У обучающихся с выраженными нарушениями интеллекта отмечается грубое недоразвитие речи и ее функций: коммуникативной, познавательной, регулирующей. У многих обучающихся с тяжелыми и множественными нарушениями развития устная (звучащая) речь отсутствует или нарушена настолько, что понимание ее окружающими значительно затруднено, либо невозможно. В связи с этим, обучение учащихся речи и коммуникации должно включать целенаправленную педагогическую работу по формированию у них потребности в общении, на развитие сохраненных речевых механизмов, а также на обучение использованию альтернативных средств коммуникации и социального общения.

В связи с этим, обучение детей речи и коммуникации должно включать целенаправленную педагогическую работу по формированию у них потребности в общении, на развитие сохранных речевых механизмов, а также на обучение использованию альтернативных средств коммуникации и социального общения.

Цель обучения – формирование коммуникативных и речевых навыков с использованием средств вербальной и невербальной коммуникации, умения пользоваться ими в процессе социального взаимодействия.

Смыслом обучения социальному взаимодействию с окружающими является индивидуальное поэтапное планомерное расширение жизненного опыта и повседневных социальных контактов в доступных для ребенка пределах. Для этого организуется специальная работа по введению ребёнка в более сложную предметную и социальную среду, что предполагает планомерную, дозированную, заранее программируемую интеграцию в среду сверстников в доступных ребенку пределах, организованное включение в общение.

Содержание предмета «Речь и альтернативная коммуникация» представлено следующими разделами: «Общение», «Развитие речи средствами вербальной и невербальной коммуникации», «Чтение и письмо».

Образовательные задачи по коммуникации направлены на формирование навыков установления, поддержания и завершения контакта. При составлении специальной индивидуальной программы развития выбираются обучающие задачи и, в зависимости от возможностей ребенка, подбирается средство коммуникации для реализации поставленных задач. Если ребенок не владеет устной речью, ему подбирается альтернативное средство коммуникации, например, жест, пиктограмма или др. К альтернативным средствам коммуникации относятся: взгляд, жест, мимика, предмет, графические изображения (фотография, цветная картинка, черно-белая картинка, пиктограмма, напечатанное слово), электронные устройства (коммуникативные кнопки, коммуникаторы, планшетные компьютеры, компьютеры).

Раздел «Развитие речи средствами вербальной и невербальной коммуникации» включает импрессивную и экспрессивную речь. Задачи по развитию импрессивной речи направлены на формирование умения понимать обращенную речь. Задачи по развитию экспрессивной речи направлены на формирование умения употреблять в ходе общения слоги, слова, строить предложения, связные высказывания. Ребенок, не владеющий устной речью, учится общаться, пользуясь альтернативными средствами. Обучение импрессивной речи и экспрессивной проводится параллельно.

Раздел «Чтение и письмо» включает глобальное чтение, предпосылки к осмысленному чтению и письму, начальные навыки чтения и письма.

В учебном плане предмет представлен с 1 по 5 год обучения. С обучающимися, нуждающимися в дополнительной индивидуальной работе, осуществляются коррекционно-развивающие занятия, где также формируются коммуникативные навыки, в том числе с использованием технологий по альтернативной коммуникации.

Материально-техническое оснащение учебного предмета «Общение» включает:

- графические средства для альтернативной коммуникации: таблицы букв, карточки с изображениями объектов, людей, действий (фотографии, пиктограммы, символы), с напечатанными словами, наборы букв, коммуникативные таблицы и тетради для общения; сюжетные картинки с различной тематикой для развития речи;
- электронные устройства для альтернативной коммуникации: записывающие и воспроизводящие устройства, коммуникаторы (например, Language Master «Big Mac», «Step by step», «GoTalk», «MinTalker» и др.), компьютерные устройства, синтезирующие речь (например, планшетный компьютер и др.);
- информационно-программное обеспечение: компьютерные программы для создания пиктограмм (например, «Boardmaker», «Alladin» и др.), системы символов (например, «Bliss»); компьютерные программы для общения (например, «Общение» и др.),

обучающие компьютерные программы и программы для коррекции различных нарушений речи; □ аудио и видеоматериалы.

Примерное содержание предмета

Общение

Коммуникация с использованием вербальных средств.

Установление контакта с собеседником: установление зрительного контакта с собеседником, учет эмоционального состояния собеседника. Реагирование на собственное имя. Приветствие собеседника звуком (словом, предложением). Привлечение к себе внимания звуком (словом, предложением). Выражение своих желаний звуком (словом, предложением). Обращение с просьбой о помощи, выражая её звуком (словом, предложением). Выражение согласия (несогласия) звуком (словом, предложением). Выражение благодарности звуком (словом, предложением). Ответы на вопросы словом (предложением). Задавание вопросов предложением. Поддержание диалога на заданную тему: поддержание зрительного контакта с собеседником, соблюдение дистанции (очередности) в разговоре. Прощание с собеседником звуком (словом, предложением).

Коммуникация с использованием невербальных средств.

Указание взглядом на объект при выражении своих желаний, ответе на вопрос. Выражение мимикой согласия (несогласия), удовольствия (неудовольствия); приветствие (прощание) с использованием мимики. Выражение жестом согласия (несогласия), удовольствия (неудовольствия), благодарности, своих желаний; приветствие (прощание), обращение за помощью, ответы на вопросы с использованием жеста. Привлечение внимания звучащим предметом; выражение удовольствия (неудовольствия), благодарности звучащим предметом; обращение за помощью, ответы на вопросы, предполагающие согласие (несогласие) с использованием звучащего предмета. Выражение своих желаний, благодарности, обращение за помощью, приветствие (прощание), ответы на вопросы с предъявлением предметного символа. Выражение согласия (несогласия), удовольствия (неудовольствия), благодарности, своих желаний, приветствие (прощание), обращение за помощью, ответы на вопросы, задавание вопросов с использованием графического изображения (фотография, цветная картинка, черно-белая картинка, пиктограмма). Выражение согласия (несогласия), удовольствия (неудовольствия), благодарности, своих желаний, приветствие (прощание), обращение за помощью, ответы на вопросы, задавание вопросов с использованием карточек с напечатанными словами. Выражение согласия (несогласия), удовольствия (неудовольствия), благодарности, своих желаний, приветствие (прощание), обращение за помощью, ответы на вопросы, задавание вопросов с использованием таблицы букв.

Выражение согласия (несогласия), удовольствия (неудовольствия), благодарности, своих желаний, приветствие (прощание), обращение за помощью, ответы на вопросы, задавание вопросов с использованием воспроизводящего устройства (например, «Language Master»). Привлечение внимания, выражение согласия (несогласия), благодарности, своих желаний, обращение за помощью, ответы на вопросы, задавание вопросов, приветствие (прощание) с использованием кнопки (клавиши), нажатие которой запускает воспроизводящее речь устройство (например: «Big Mac», «Talk Block», «Go Talk One»). Выражение согласия (несогласия), благодарности, своих желаний, приветствие (прощание), обращение за помощью, ответы на вопросы, задавание вопросов, рассказ о себе, прошедших событиях и т.д. с использованием пошагового коммуникатора (например, «-«Step by step»). Выражение своих желаний, согласия (несогласия), благодарности, приветствие (прощание), обращение за помощью, ответы на вопросы, задавание вопросов, рассказывание с использованием коммуникатора (например: «GoTalk», «MinTalker», «SmallTalker», «XL-Talker», «PowerTalker»). Выражение своих желаний, согласия (несогласия), благодарности, приветствие (прощание), обращение за помощью, ответы на вопросы, задавание вопросов, рассказывание с использованием компьютера (планшетного компьютера).

Развитие речи

средствами вербальной и невербальной коммуникации Импрессивная речь.

Понимание простых по звуковому составу слов (мама, папа, дядя и др.). Реагирование на собственное имя. Узнавание (различение) имён членов семьи, учащихся класса, педагогов. Понимание слов, обозначающих предмет (посуда, мебель, игрушки, одежда, обувь, животные, овощи, фрукты, бытовые приборы, школьные принадлежности, продукты, транспорт, птицы и др.). Понимание обобщающих понятий (посуда, мебель, игрушки, одежда, обувь, животные, овощи, фрукты, бытовые приборы, школьные принадлежности, продукты, транспорт, птицы и др.). Понимание слов, обозначающих действия предмета (пить, есть, сидеть, стоять, бегать, спать, рисовать, играть, гулять и др.). Понимание слов, обозначающих признак предмета (цвет, величина, форма и др.). Понимание слов, обозначающих признак действия, состояние (громко, тихо, быстро, медленно, хорошо, плохо, весело, грустно и др.). Понимание слов, указывающих на предмет, его признак (я, он, мой, твой и др.). Понимание слов, обозначающих число, количество предметов (пять, второй и др.). Понимание слов, обозначающих взаимосвязь слов в предложении (в, на, под, из, из-за и др.). Понимание простых предложений. Понимание сложных предложений. Понимание содержания текста.

Экспрессивная речь.

Называние (употребление) отдельных звуков, звукоподражаний, звуковых комплексов. Называние (употребление) простых по звуковому составу слов (мама, папа, дядя и др.). Называние собственного имени. Называние имён членов семьи (учащихся класса, педагогов класса). Называние (употребление) слов, обозначающих предмет (посуда, мебель, игрушки, одежда, обувь, животные, овощи, фрукты, бытовые приборы, школьные принадлежности, продукты, транспорт, птицы и др.). Называние (употребление) обобщающих понятий (посуда, мебель, игрушки, одежда, обувь, животные, овощи, фрукты, бытовые приборы, школьные принадлежности, продукты, транспорт, птицы и др.). Называние (употребление) слов, обозначающих действия предмета (пить, есть, сидеть, стоять, бегать, спать, рисовать, играть, гулять и др.). Называние (употребление) слов, обозначающих признак предмета (цвет, величина, форма и др.). Называние (употребление) слов, обозначающих признак действия, состояние (громко, тихо, быстро, медленно, хорошо, плохо, весело, грустно и др.). Называние (употребление) слов, указывающих на предмет, его признак (я, он, мой, твой и др.). Называние (употребление) слов, обозначающих число, количество предметов (пять, второй и др.). Называние (употребление) слов, обозначающих взаимосвязь слов в предложении (в, на, под, из, из-за и др.). Называние (употребление) простых предложений. Называние (употребление) сложных предложений. Ответы на вопросы по содержанию текста. Составление рассказа по последовательно продемонстрированным действиям. Составление рассказа по одной сюжетной картинке. Составление рассказа по серии сюжетных картинок. оставление рассказа о прошедших, планируемых событиях. Составление рассказа о себе. Пересказ текста по плану, представленному графическими изображениями (фотографии, рисунки, пиктограммы).

Экспрессия с использованием средств невербальной коммуникации.

Сообщение собственного имени посредством напечатанного слова (электронного устройства). Сообщение имён членов семьи (учащихся класса, педагогов класса) посредством напечатанного слова (электронного устройства). Использование графического изображения (электронного устройства) для обозначения предметов и объектов (посуда, мебель, игрушки, одежда, обувь, животные, овощи, фрукты, бытовые приборы, школьные принадлежности, продукты, транспорт, птицы и др.). Использование графического изображения (электронного устройства) для обозначения действия предмета (пить, есть, сидеть, стоять, бегать, спать, рисовать, играть, гулять и др.). Использование графического изображения (электронного устройства) для обозначения признака предмета (цвет, величина, форма и др.). Использование графического изображения (электронного

устройства) для обозначения обобщающих понятий (посуда, мебель, игрушки, одежда, обувь, животные, овощи, фрукты, бытовые приборы, школьные принадлежности, продукты, транспорт, птицы и др.).

Использование графического изображения (электронного устройства) для обозначения признака действия, состояния (громко, тихо, быстро, медленно, хорошо, плохо, весело, грустно и др.). Использование напечатанного слова (электронного устройства,) для обозначения слова, указывающего на предмет, его признак (я, он, мой, твой и др.). Использование электронного устройства для обозначения числа и количества предметов (пять, второй и др.). Составление простых предложений с использованием графического изображения (электронного устройства). Ответы на вопросы по содержанию текста с использованием графического изображения (электронного устройства). Составление рассказа по последовательно продемонстрированным действиям с использованием графического изображения (электронного устройства). Составление рассказа по одной сюжетной картинке с использованием графического изображения (электронного устройства). Составление рассказа по серии сюжетных картинок с использованием графического изображения (электронного устройства). Составление рассказа о прошедших, планируемых событиях с использованием графического изображения (электронного устройства).

Составление рассказа о себе с использованием графического изображения (электронного устройства).

Чтение и письмо

Глобальное чтение.

Узнавание (различение) напечатанных слов, обозначающих имена людей, названия предметов, действий. Использование карточек с напечатанными словами как средства коммуникации.

Предпосылки к осмысленному чтению и письму.

Узнавание (различение) образов графем (букв). Графические действия с использованием элементов графем: обводка, штриховка, печатание букв (слов).

Начальные навыки чтения и письма.

Узнавание звука в слоге (слове). Соотнесение звука с буквой. Узнавание графического изображения буквы в слоге (слове). Называние буквы. Чтение слога (слова). Написание буквы (слога, слова, предложения).

II. Математические представления

Пояснительная записка.

В повседневной жизни, участвуя в разных видах деятельности, ребенок с тяжелыми и множественными нарушениями развития попадает в ситуации, требующие от него использования математических знаний. Так, накрывая на стол на трёх человек, нужно поставить три тарелки, три столовых прибора и т.д.

У большинства обычно развивающихся детей основы математических представлений формируются в естественных ситуациях. Дети с выраженным нарушением интеллекта не могут овладеть элементарными математическими представлениями без специально организованного обучения. Создание практических ситуаций, в которых дети произвольно осваивают доступные для них элементы математики, является важным приемом в обучении. Ребенок учится использовать математические представления для решения жизненных задач: определять время по часам, узнавать номер автобуса, на котором он сможет доехать домой, расплачиваться в магазине за покупку, брать необходимое количество продуктов для приготовления блюда (например, 2 помидора, 1 ложка растительного масла) и т.п.

Цель обучения математике – формирование элементарных математических представлений и умений и применение их в повседневной жизни.

Примерная программа построена на основе следующих разделов: «Количественные представления», «Представления о форме», «Представления о величине», «Пространственные представления», «Временные представления».

Знания, умения, навыки, приобретаемые ребенком в ходе освоения программного материала по математике, необходимы ему для ориентировки в окружающей действительности, т.е. во временных, количественных, пространственных отношениях, решении повседневных практических задач. Умение устанавливать взаимно-однозначные соответствия могут использоваться при сервировке стола, при раздаче материала и инструментов участникам какого-то общего дела, при посадке семян в горшочки и т.д. Умение пересчитывать предметы необходимо при выборе ингредиентов для приготовления блюда, при отсчитывании заданного количества листов в блокноте, при определении количества испеченных пирожков, изготовленных блокнотов и т.д. Изучая цифры, у ребенка закрепляются сведения о дате рождения, домашнем адресе, номере телефона, календарных датах, номерах пассажирского транспорта, каналах телевизионных передач и многое другое. В учебном плане предмет представлен с 1 по 5 год обучения с примерным расчетом по 2 часа в неделю. Кроме того, в рамках коррекционно-развивающих занятий также возможно проведение занятий по математике с обучающимися, которые нуждаются в дополнительной индивидуальной работе. Обучающимся, для которых содержание предмета недоступно, программа по математике не включается в индивидуальную образовательную программу, предмет не вносится в индивидуальный учебный план.

Материально-техническое обеспечение предмета включает: различные по форме, величине, цвету наборы материала (в т.ч. природного); наборы предметов для занятий (типа «Нумикон», Монтессори-материал и др.); пазлы (из 2-х, 3-х, 4-х частей (до 10)); мозаики; пиктограммы с изображениями занятий, режимных моментов и др. событий; карточки с изображением цифр, денежных знаков и монет; макеты циферблата часов; калькуляторы; весы; рабочие тетради с различными геометрическими фигурами, цифрами для раскрашивания, вырезания, наклеивания и другой материал; обучающие компьютерные программы, способствующие формированию у детей доступных математических представлений.

Примерное содержание предмета

Математические представления

1) Элементарные математические представления о цвете, форме, величине; количественные (дочисловые), пространственные, временные представления.

➤ Умение различать и сравнивать предметы по цвету, форме, величине.

➤ Умение ориентироваться в схеме тела, в пространстве и на плоскости.

Умение различать, сравнивать и преобразовывать множества (один – много, большой – маленький и т.д.).

➤ Умение различать части суток, соотносить действие с временными промежутками, составлять и прослеживать последовательность событий, определять время по часам, соотносить время с началом и концом деятельности.

2) Представления о количестве, числе, знакомство с цифрами, составом числа в доступных ребенку пределах, счет, решение простых арифметических задач с опорой на наглядность.

➤ Умение соотносить число с соответствующим количеством предметов, обозначать его цифрой.

➤ Умение пересчитывать предметы в доступных ребенку пределах.

➤ Умение представлять множество двумя другими множествами в пределах 5-ти.

➤ Умение обозначать арифметические действия знаками.

- Умение решать задачи на увеличение и уменьшение на несколько единиц.
- 3) Овладение способностью пользоваться математическими знаниями при решении соответствующих возрасту житейских задач.
- Умение обращаться с деньгами, рассчитываться ими и разумно пользоваться карманными деньгами и т.д.
- Умение определять длину, вес, объем, температуру, время, пользуясь мерками и измерительными приборами.
- Умение устанавливать взаимно-однозначные соответствия.
- Умение распознавать цифры, обозначающие номер дома, квартиры, автобуса, телефона и др.

III. Окружающий природный мир

Пояснительная записка.

Важным аспектом обучения детей с НОДА с умеренной, тяжелой, глубокой умственной отсталостью и с ТМНР является расширение представлений об окружающем природном мире. Подобранный программный материал по предмету «Окружающий природный мир» рассчитан на формирование у обучающихся представлений о природе, её многообразии, о взаимосвязи живой, неживой природы и человека.

Цель обучения – формирование представлений о живой и неживой природе, о взаимодействии человека с природой, бережного отношения к природе.

Основными задачами программы являются: формирование представлений об объектах и явлениях неживой природы, формирование временных представлений, формирование представлений о растительном и животном мире. Программа представлена следующими разделами: «Растительный мир», «Животный мир», «Временные представления», «Объекты неживой природы».

В процессе формирования представлений о неживой природе ребенок получает знания о явлениях природы (снег, дождь, туман и др.), о цикличности в природе – сезонных изменениях (лето, осень, весна, зима), суточных изменениях (утро, день, вечер, ночь), учится устанавливать общие закономерности природных явлений. Ребенок знакомится с разнообразием растительного и животного мира, получает представления о среде обитания животных и растений, учится выделять характерные признаки, объединять в группы по этим признакам, устанавливать связи между ними. Внимание ребенка обращается на связь живой и неживой природы: растения и животные приспосабливаются к изменяющимся условиям среды, ветер переносит семена растений и др. Наблюдая за трудом взрослых по уходу за домашними животными и растениями, ребенок учится выполнять доступные действия: посадка, полив, уход за растениями, кормление аквариумных рыбок, животных и др. Особое внимание уделяется воспитанию любви к природе, бережному и гуманному отношению к ней.

Формирование представлений должно происходить по принципу «от частного к общему». Сначала ребенок знакомится с конкретным объектом, например, гриб: его строением, местом, где растет, учится узнавать этот объект среди нескольких предложенных объектов (кружка, гриб, мяч). Затем ребенок знакомится с разными грибами (белый, подосиновик, мухомор), учится их различать, объединять в группы (съедобные / несъедобные грибы). Ребенок получает представление о значении грибов в природе и жизни человека, о способах их переработки (варка, жарка, засол, консервирование). Формирование представления о грибах предполагает постановку следующих задач в СИПР: узнавание гриба, различение частей гриба, различение грибов (подосиновик, сыроежка и др.), различение съедобных и несъедобных грибов, знание значения грибов, способов переработки грибов.

В учебном плане предмет представлен с 1 по 5 год обучения. Кроме того, в рамках коррекционно-развивающих занятий возможно проведение занятий с обучающимися, которые нуждаются в дополнительной индивидуальной работе.

Материально-техническое обеспечение предмета включает: объекты природы: камни, почва, семена, комнатные растения и другие образцы природного материала (в т.ч. собранного вместе с детьми в ходе экскурсий); наглядный изобразительный материал (видео, фотографии, рисунки для демонстрации обучающимся); муляжи овощей, фруктов; пиктограммы с изображениями действий, операций по уходу за растениями, животными; различные календари; изображения сезонных изменений в природе; рабочие тетради с различными объектами природы для раскрашивания, вырезания, наклеивания и другой материал; обучающие компьютерные программы, способствующие формированию у детей доступных представлений о природе; аудио- и видеоматериалы; живой уголок, аквариум, скотный дворик, огород, теплица и др.

По возможности, в организации создаются «живые уголки» для непосредственного контакта с живыми обитателями природы (аквариумными рыбками, птицами, хомячками, морскими свинками и т.д.). При наличии соответствующих ресурсов в организации может быть создан небольшой скотный двор, в котором содержатся домашние животные и птицы, разбит учебный огород и/или поставлена теплица. Подобные хозяйства обеспечивают условия эффективного формирования представлений об окружающем мире, навыков трудовой деятельности обучающихся. Кроме того, организованные занятия с животными и растениями способствуют нормализации эмоционального состояния детей в процессе их непосредственного контакта с живой природой. В случае отсутствия возможности выращивать растения и содержать животных в учреждении необходимо организовывать учебные поездки детей в зоопарк, на ферму, в тепличные хозяйства и т.д.

Примерное содержание предмета

1) Представления о явлениях и объектах неживой природы, смене времен года и соответствующих сезонных изменениях в природе, умения адаптироваться к конкретным природным и климатическим условиям.

- Интерес к объектам и явлениям неживой природы.
- Расширение представлений об объектах неживой природы (огне, почве, земле, воздухе, лесе, луге, реке, водоемах, формах земной поверхности, полезных ископаемых).
- Представления о временах года, характерных признаках времен года, погодных изменениях, их влиянии на жизнь человека.

2) Представления о животном и растительном мире, их значении в жизни человека.

- Интерес к объектам живой природы.
- Расширение представлений о животном и растительном мире (грибах, ягодах, птицах, рыбах и т.д.).
- Умение заботливо и бережно относиться к растениям и животным, ухаживать за ними.
- Умение соблюдать правила поведения в природе (в лесу, у реки и др.).

3) Элементарные представления о течении времени.

- Умение различать части суток, дни недели, месяцы, их соотнесение с временем года.
- Представления о течении времени: смена событий дня, суток, в течение недели, месяца и т.д.

IV. Человек

Пояснительная записка.

Приобщение ребенка к социальному миру начинается с развития представлений о себе. Становление личности ребенка происходит при условии его активности, познания им окружающего мира, смысла человеческих отношений, осознания себя в системе

социального мира. Социальную природу «я» ребенок начинает понимать в процессе взаимодействия с другими людьми, и в первую очередь со своими родными и близкими.

Содержание обучения в рамках предмета «Человек» включает формирование представлений о себе как «Я» и своем ближайшем окружении и повышение уровня самостоятельности в процессе самообслуживания.

Программа представлена следующими разделами: «Представления о себе», «Семья», «Гигиена тела», «Туалет», «Одевание и раздевание», «Прием пищи».

Раздел «Представления о себе» включает следующее содержание: представления о своем теле, его строении, о своих двигательных возможностях, правилах здорового образа жизни (режим дня, питание, сон, прогулка, гигиена, занятия физической культурой и профилактика болезней), поведении, сохраняющем и укрепляющем здоровье, полезных и вредных привычках, возрастных изменениях. Раздел «Гигиена тела» включает задачи по формированию умений умываться, мыться под душем, чистить зубы, мыть голову, стричь ногти, причесываться и т.д. Раздел «Обращение с одеждой и обувью» включает задачи по формированию умений ориентироваться в одежде, соблюдать последовательность действий при одевании и снятии предметов одежды. Раздел «Прием пищи» предполагает обучение использованию во время еды столовых приборов, питью из кружки, накладыванию пищи в тарелку, пользованию салфеткой. Задачи по формированию навыков обслуживания себя в туалете включены в раздел «Туалет». В рамках раздела «Семья» предполагается формирование представлений о своем ближайшем окружении: членах семьи, взаимоотношениях между ними, семейных традициях. Ребенок учится соблюдать правила и нормы культуры поведения и общения в семье. Важно, чтобы образцом культуры общения для ребенка являлось доброжелательное и заботливое отношение к окружающим, спокойный приветливый тон. Ребенок учится понимать окружающих людей, проявлять к ним внимание, общаться и взаимодействовать с ними.

Содержание разделов представлено с учетом возрастных особенностей. Например, работа по формированию таких гигиенических навыков, как мытье рук, питье из кружки и др., проводится с детьми младшего возраста, а обучение бритью, уходу за кожей лица, мытью в душе и др. проводится с детьми более старшего возраста.

Большинство разделов включает задачи, требующие обучения отдельным операциям, например, при мытье рук ребенок учится удерживать руки под струей воды, намыливать руки и т.д. После того как ребенок их освоит, он учится соблюдать последовательность этих операций. Процесс обучения предусматривает поэтапность в плане усложнения самих навыков. Например, формирование гигиенических навыков начинают с формирования умения мыть руки, лицо, чистить зубы. На последнем этапе обучения ребенок учится принимать душ, мыть голову и т.д.

При формировании навыков самообслуживания важно объединять усилия специалистов и родителей. Работа, проводимая в школе, должна продолжаться дома. В домашних условиях возникает больше естественных ситуаций для совершенствования навыков самообслуживания.

В учебном плане предмет представлен на протяжении 5 лет обучения. С обучающимися старшего возраста формирование навыков самообслуживания (например, бритье, мытье тела и др.) осуществляется в рамках коррекционно-развивающих занятий.

Для реализации программы предмета «Человек» материальнотехническое обеспечение включает: специально оборудованные санузлы для пользования ими обучающимися на инвалидных креслах-колясках; душевые кабины; тренажеры для обучения обращению с одеждой и обувью; насадки для столовых приборов, специальные кружки и другая посуда, облегчающая самостоятельный прием пищи детьми с нарушениями ОДА. Предметные и сюжетные картинки, фотографии с изображением членов семьи ребенка; пиктограммы и видеозаписи действий, правил поведения,

пиктограммы с изображением действий, операций самообслуживания, используемых при этом предметов и др. Кроме того, используются видеоматериалы, презентации, мультипликационные фильмы, иллюстрирующие внутрисемейные взаимоотношения; семейный альбом, рабочие тетради с изображениями контуров взрослых и детей для раскрашивания, вырезания, наклеивания, составления фотоколлажей и альбомов; обучающие компьютерные программы, способствующие формированию у детей доступных представлений о ближайшем социальном окружении. По возможности, используются технические средства: компьютер, видеопроектор и другое мультимедийное оборудование. Стеллажи для наглядных пособий, зеркала настенные и индивидуальные, столы, стулья с подлокотниками, подножками и др.

Примерное содержание предмета

Жизнедеятельность человека

-Формирование представлений о себе, осознание общности и различий с другими.

➤ Представления о собственном теле.

➤ Распознавание своих ощущений и обогащение сенсорного опыта. □

Соотнесение себя со своим именем, своим изображением на фотографии, отражением в зеркале.

➤ Отнесение себя к определенному полу.

➤ Умение определять «моё» и «не моё», осознавать и выражать свои интересы, желания.

➤ Умение сообщать общие сведения о себе: имя, фамилия, возраст, пол, место жительства, свои интересы, хобби и др.

➤ Представления о возрастных изменениях человека, адекватное отношение к своим возрастным изменениям.

-Представления о мире, созданном руками человека

➤ Интерес к объектам, изготовленным руками человека.

➤ Представления о доме, школе, о расположенных в них и рядом объектах (мебель, оборудование, одежда, посуда, игровая площадка, и др.), о транспорте и т.д.

➤ Умение соблюдать элементарные правила безопасности в повседневной жизнедеятельности.

-Расширение представлений об окружающих людях: овладение первоначальными представлениями о социальной жизни, о профессиональных и социальных ролях людей.

➤ Представления о профессиях людей, окружающих ребенка (учитель, повар, врач, водитель и т.д.).

➤ Представления о социальных ролях людей (пассажир, пешеход, покупатель и т.д.), правилах поведения согласно социальной роли.

➤ Определение круга своих социальных ролей, умение вести себя в конкретной ситуации соответственно роли.

-Освоение навыков учебной деятельности и накопление опыта продуктивного взаимодействия с взрослыми и сверстниками.

➤ Умение соблюдать правила поведения на уроках и во внеурочной деятельности, взаимодействовать со взрослыми и сверстниками, выбирая адекватную дистанцию и формы контакта соответствующих возрасту и полу ребенка.

-Стремление находить друзей, участвовать в коллективных играх, мероприятиях, занятиях, организовывать личное пространство и время (учебное и свободное).

➤ Умение находить друзей на основе личностных симпатий.

➤ Умение строить дружеские отношения, оказывать поддержку и взаимопомощь, сопереживать, сочувствовать.

➤ Умение взаимодействовать в группе в процессе учебной, игровой и доступной трудовой деятельности.

- Умение организовывать свободное время с учетом своих интересов.
- Накопление положительного опыта сотрудничества, участия в общественной жизни.
- Интерес к праздничным мероприятиям, желание принимать участие в них, получение положительных впечатлений от взаимодействия в процессе совместной деятельности.
- Использование простейших эстетических ориентиров/эталонов в быту, дома и в школе.
- Умение соблюдать традиции государственных, семейных, школьных праздников.
- Представления об обязанностях и правах ребенка.
- Представления о праве на жизнь, на образование, на труд, на неприкосновенность личности и достоинства и др.
- Представления об обязанностях обучающегося, сына/дочери, гражданина и др
- Формирование представления о России.
- Представление о государственной символике.
- Представление о значимых исторических событиях и выдающихся людях России.

3) Умение поддерживать образ жизни, соответствующий возрасту, потребностям и ограничениям здоровья; поддерживать режим дня с необходимыми оздоровительными процедурами.

- Формирование умений определять свое самочувствие (как хорошее или плохое), локализовать болезненные ощущения и сообщать о них взрослым.
- Умение соблюдать режимные моменты (чистка зубов утром и вечером, мытье рук после посещения туалета и др.), чередовать их с занятиями.

3) Представления о своей семье, взаимоотношениях в семье.

- Представления о членах семьи, родственных отношениях в семье и своей социальной роли, обязанностях членов семьи, бытовой и досуговой деятельности семьи.

Самообслуживание

1) Умение решать постоянно возникающие жизненные задачи, связанные с удовлетворением первоочередных потребностей.

- Умение обслуживать себя или принимать помощь при одевании и раздевании, приеме пищи и питье и других гигиенических процедурах.
- Умение сообщать о своих потребностях.
- Умение следить за своим внешним видом.

V. Домоводство

Пояснительная записка.

Обучение ребенка с НОДА с ТМНР ведению домашнего хозяйства является важным направлением подготовки к самостоятельной жизни. Благодаря занятиям по домоводству реализуется возможность активного участия ребенка в работе по дому, воспитывается потребность устраивать свой быт в соответствии с общепринятыми нормами и правилами. Овладение простейшими хозяйственно – бытовыми навыками не только снижает зависимость ребёнка от окружающих, но и укрепляет его уверенность в своих силах.

Цель обучения – повышение самостоятельности детей в выполнении хозяйственно-бытовой деятельности. Основные задачи: формирование умений обращаться с инвентарем и электроприборами; освоение действий по приготовлению пищи, осуществлению покупок, уборке помещения и территории, уходу за вещами.

Освоенные действия ребенок может в последующем применять как в быту, так и в трудовой деятельности. Так, например, занятия по уборке помещений и территории актуальны для формирования бытовой деятельности детей и перспективны для получения в будущем работы в качестве дворника или уборщицы.

Программа по домоводству включает следующие разделы: «Покупки», «Уход за вещами», «Обращение с кухонным инвентарем».

В учебном плане предмет представлен со 2 по 5 год обучения.

Материально-техническое оснащение учебного предмета «Домоводство» предусматривает:

- дидактический материал: изображения (картинки, фото, пиктограммы) предметов посуды, кухонной мебели, продуктов питания, уборочного инвентаря, бытовой техники; альбомы с демонстрационным материалом, составленным в соответствии с изучаемыми темами учебной программы; изображения алгоритмов рецептуры и приготовления блюд, стирки белья, глажения белья и др.
- Оборудование: кухонная мебель, кухонная посуда (кастрюли, сковороды, чайники, тарелки, ложки, ножи, вилки, кружки и др.), таймер, предметы для украшения интерьера (ваза, подсвечник, скатерть и др.), стиральная машина, тазики, настенные и индивидуальные зеркала, гладильная доска, бытовая техника (чайник электрический, блендер, комбайн, утюг, фен, пылесос, электрическая плита, электрическая духовка, миксер, микроволновая печь, электровафельница), ковролиновая, грифельная и магнитная доски, уборочный инвентарь (тряпки, лопаты, грабли), тачки, лейки и др.

Примерное содержание предмета *Покупки*.

Планирование покупок. Выбор места совершения покупок. Ориентация в расположении отделов магазина, кассы и др. Нахождение нужного товара в магазине. Соблюдение последовательности действий при взвешивании товара: складывание продукта в пакет, выкладывание товара на весы, нажатие на кнопку, приклеивание ценника к пакету с продуктом.

Складывание покупок в сумку. Соблюдение последовательности действий при расчете на кассе: выкладывание товара на ленту, ожидание во время пробивания кассиром товара, оплата товара, предъявление карты скидок кассиру, получение чека и сдачи, складывание покупок в сумку.

Раскладывание продуктов в места хранения.

Обращение с кухонным инвентарем.

Обращение с посудой. Различение предметов посуды для сервировки стола (тарелка, стакан, кружка, ложка, вилка, нож), для приготовления пищи (кастрюля, сковорода, чайник, половник, нож). Узнавание (различение) кухонных принадлежностей (терка, венчик, овощечистка, разделочная доска, шумовка, дуршлаг, половник, лопаточка, пресс для чеснока, открывалка и др.). Различение чистой и грязной посуды. Очищение остатков пищи с посуды. Замачивание посуды. Протирание посуды губкой. Чистка посуды. Ополаскивание посуды. Сушка посуды. Соблюдение последовательности действий при мытье и сушке посуды: очищение посуды от остатков пищи, замачивание посуды, намыливание посуды моющим средством, чистка посуды, ополаскивание, сушка. Обращение с бытовыми приборами. Различение бытовых приборов по назначению (блендер, миксер, тостер, электрический чайник, комбайн, холодильник и др.). Знание правил техники безопасности при пользовании электробытовым прибором. Соблюдение последовательности действий при пользовании электробытовым прибором.

Мытье бытовых приборов. Хранение посуды и бытовых приборов.

Накрывание на стол. Выбор посуды и столовых приборов. Раскладывание столовых приборов и посуды при сервировке стола. Соблюдение последовательности действий при сервировке стола: накрывание стола скатертью,

расставление посуды, раскладывание столовых приборов, раскладывание салфеток, расставление солонки и ваз, расставление блюд.

Уход за вещами

Ручная стирка. Наполнение емкости водой. Выбор моющего средства. Отмеривание необходимого количества моющего средства. Замачивание белья. Застирывание белья. Полоскание белья. Выжимание белья. Вывешивание белья на просушку. Соблюдение последовательности действий при ручной стирке: наполнение емкости водой, выбор моющего средства, определение количества моющего средства, замачивание белья, застирывание белья, полоскание белья, выжимание белья, вывешивание белья на просушку.

Машинная стирка. Различение составных частей стиральной машины (отделение для загрузки белья, контейнер для засыпания порошка, панель с кнопками запуска машины и регуляторами температуры и продолжительности стирки). Сортировка белья перед стиркой (например): белое и цветное белье, хлопчатобумажная и шерстяная ткань, постельное и кухонное белье. Закладывание и вынимание белья из машины. Установка программы и температурного режима. Мытье и сушка машины. Соблюдение последовательности действий при машинной стирке: сортировка белья перед стиркой, закладывание белья, закрывание дверцы машины, насыпание порошка, установка программы и температурного режима, запуск машины, отключение машины, вынимание белья.

Глажение утюгом. Различение составных частей утюга (подошва утюга, шнур, регулятор температуры, клавиша пульверизатора). Соблюдение последовательности действий при глажении белья: установка гладильной доски, выставление температурного режима, подключение утюга к сети, раскладывание белья на гладильной доске, смачивание белья водой, движения руки с утюгом, складывание белья. Складывание белья и одежды. Вывешивание одежды на «плечики». Чистка одежды. Уход за обувью. Соблюдение последовательности действий при мытье обуви: намачивание и отжимание тряпки, протирание обуви влажной тряпкой, протирание обуви сухой тряпкой. Просушивание обуви. Соблюдение последовательности действий при чистке обуви: открывание тюбика с кремом, нанесение крема на ботинок, распределение крема по всей поверхности ботинка, натирание поверхности ботинка, закрывание тюбика с кремом.

VI. Окружающий социальный мир

Пояснительная записка.

Обучение детей жизни в обществе включает формирование представлений об окружающем социальном мире и умений ориентироваться в нем, включаться в социальные отношения. В силу различных особенностей физического, интеллектуального, эмоционального развития дети с ТМНР испытывают трудности в осознании социальных явлений. В связи с этим программа учебного предмета «Окружающий социальный мир» позволяет планомерно формировать осмысленное восприятие социальной действительности и включаться на доступном уровне в жизнь общества.

Цель обучения – формирование представлений о человеке, его социальном окружении, ориентации в социальной среде и общепринятых правилах поведения.

Основными задачами программы «Окружающий социальный мир» являются: знакомство с явлениями социальной жизни (человек и его деятельность, общепринятые нормы поведения), формирование представлений о предметном мире, созданном человеком (многообразие, функциональное назначение окружающих предметов, действия с ними). Программа представлена следующими разделами: «Квартира, дом, двор», «Продукты питания», «Предметы быта», «Школа».

В процессе обучения у ребенка формируются представления о родном городе, в котором он проживает, о России, её культуре, истории, современной жизни. Знакомься с рукотворными объектами и социальными явлениями окружающей действительности,

ребенок учится выделять их характерные признаки, объединять в группы по этим признакам, устанавливать связи между ними. Получая представления о социальной жизни, в которую он включен, ребенок учится соотносить свое поведение и поступки других людей с нравственными ценностями (эталоны) и общепринятыми нормами поведения. Ребенок учится ориентироваться в различных ситуациях: избегать риски и угрозы его жизни и здоровью, в частности, учится быть внимательным и осторожным на улице, дома, в школе.

Жизнь в обществе предполагает следование определенным правилам. Для формирования умения соблюдать нормы поведения в обществе необходима совместная целенаправленная последовательная работа специалистов и родителей. Важно сформировать у ребенка типовые модели поведения в различных ситуациях: поездки в общественном транспорте, покупки в магазине, поведение в опасной ситуации и др. Содержание материала по программе «Окружающий социальный мир» является основой формирования представлений, умений и навыков по предметам «Изобразительная деятельность», «Домоводство», «Предметные действия» и др. Так знания, полученные ребенком в ходе работы по разделу «Посуда», расширяются и дополняются на занятиях по домоводству, где ребенок учится готовить, сервировать стол и т.д.

Специфика работы по программе «Окружающий социальный мир» заключается в том, что занятия проводятся не только в классе, но и в местах общего пользования (парк, магазин, кафе, вокзал и т.д.) Ребенок выходит в город (поселок), знакомится с различными организациями, предоставляющими услуги населению, наблюдает за деятельностью окружающих людей, учится вести себя согласно общепринятым нормам поведения.

В учебном плане предмет представлен с 1 по 5 год обучения. В рамках коррекционно-развивающих занятий возможно использование программного материала данного предмета с обучающимися, которые нуждаются в дополнительной индивидуальной работе.

Для реализации программы материально-техническое обеспечение предмета включает: натуральные объекты, муляжи, макеты, предметные и сюжетные картинки, пиктограммы с изображением объектов (в школе, во дворе, в городе), действий, правил поведения и т.д. Кроме того, используются аудио и видеоматериалы, презентации, мультипликационные фильмы, иллюстрирующие социальную жизнь людей, правила поведения в общественных местах и т.д.; рабочие тетради с различными объектами окружающего социального мира для раскрашивания, вырезания, наклеивания и другой материал; обучающие компьютерные программы, способствующие формированию у детей доступных социальных представлений. По возможности, используются технические и транспортные средства. Необходимым оборудованием для иллюстрации социальных явлений являются: компьютер, видеопроектор и другое мультимедийное оборудование. Оборудованное (по возможности с подъемником) транспортное средство позволит детям (в частности, не передвигающимся самостоятельно детям) выезжать в город для участия в занятиях в местах общего доступа горожан и в организациях, предоставляющих услуги населению.

Примерное содержание предмета *Школа*.

Узнавание (различение) помещений школы. Знание назначения помещений школы. Нахождение помещений школы. Знание профессий людей, работающих в школе. Соотнесение работника школы с его профессией. Узнавание (различение) участков школьной территории. Знание назначения участков школьной территории. Знание (соблюдение) правил поведения на территории школы. Узнавание (различение) зон класса. Знание назначения зон класса. Знание (соблюдение) распорядка школьного дня. Узнавание (различение) школьных принадлежностей: школьная доска, парта, мел, ранец, учебник, тетрадь, дневник, карандаш, точилка, резинка, фломастер, пенал, ручка, линейка, краски, пластилин, альбом для рисования. Знание назначения школьных принадлежностей. Представление о себе как члене коллектива класса. Узнавание

(различение) мальчика и девочки по внешнему виду. Знание положительных качеств человека. Знание способов проявления дружеских отношений (чувств). Умение выражать свой интерес к другому человеку.

Квартира, дом, двор.

Узнавание (различение) частей дома (стена, крыша, окно, дверь, потолок, пол). Узнавание (различение) типов домов (одноэтажный (многоэтажный), каменный (деревянный), городской (сельский, дачный) дом. Узнавание (различение) мест общего пользования в доме (чердак, подвал, подъезд, лестничная площадка, лифт).

Соблюдение правил при пользовании лифтом: ждать закрытия и открытия дверей, нажимать кнопку с номером нужного этажа, стоять во время движения лифта и др. Соблюдение правил безопасности, поведения в местах общего пользования в доме: не заходить в лифт с незнакомым человеком, не залезать на чердак, не трогать провода и др. Соблюдение правил пользования мусоропроводом (домофоном, почтовым ящиком, кодовым замком). Узнавание (различение) помещений квартиры (комната (спальная, детская, гостиная), прихожая, кухня, ванная комната, санузел, балкон). Знание функционального назначения помещений квартиры. Сообщение своего домашнего адреса (город, улица, номер дома, номер квартиры). Узнавание своего домашнего адреса (на слух, написанного). Написание своего домашнего адреса. Узнавание (различение) частей территории двора (место для отдыха, игровая площадка, спортивная площадка, место для парковки автомобилей, место для сушки белья, место для выбивания ковров, место для контейнеров с мусором, газон). Знание (соблюдение) правил безопасности и поведения во дворе. Знакомство с коммунальными удобствами в квартире: отопление (батарея, вентиль, вода), канализация (вода, унитаз, сливной бачок, трубы), водоснабжение (вода, кран, трубы (водопровод), вентиль, раковина), электроснабжение (розетка, свет, электричество). Знание (соблюдение) правил безопасности и поведения во время аварийной ситуации в доме. Узнавание (различение) вредных насекомых (муравьи, тараканы), грызунов (крысы, мыши), живущих в доме.

Представление о вреде, который приносят вредные насекомые. Знание (соблюдение) правил поведения в чрезвычайной ситуации. Узнавание (различение) предметов посуды: тарелка, стакан, кружка, ложка, вилка, нож, кастрюля, сковорода, чайник, половник. Узнавание (различение) часов (механические (наручные, настенные), электронные (наручные, настенные).

Знание строения часов (циферблат, стрелки (часовая, минутная)). Узнавание (различение) аудио, видеотехники и средств связи (телефон, компьютер, планшет, магнитофон, плеер, видеоплеер). Знание назначения технического устройства (сотовый телефон, планшет, видеоплеер и др.). Соблюдение последовательности действий при пользовании телефоном (плеером, планшетом и др.): включение, использование (связь, игра и т.п.), выключение.

Предметы быта.

Узнавание (различение) электробытовых приборов (телевизор, утюг, лампа, вентилятор, обогреватель, микроволновая печь, тостер, блендер, электрический чайник, фен, кондиционер). Знание назначения электроприборов. Знание правил техники безопасности при пользовании электробытовым прибором. Узнавание (различение) предметов мебели (стол, стул, диван, шкаф, полка, кресло, кровать, табурет, комод). Знание назначения предметов мебели. Различение видов мебели (кухонная, спальная, кабинетная и др.). Узнавание (различение) предметов посуды (тарелка, стакан, кружка, ложка, вилка, нож, кастрюля, сковорода, чайник, половник, нож). Знание назначения предметов посуды. Узнавание (различение) кухонного инвентаря (терка, овощечистка, разделочная доска, дуршлаг, половник, открывалка). Знание назначения кухонного инвентаря.

Узнавание (различении) предметов интерьера (светильник, зеркало, штора, скатерть, ваза, статуэтки, свечи). Знание назначения предметов интерьера.

Узнавание (различение) светильников (люстра, бра, настольная лампа).

Узнавание (различение) часов (наручные, настенные, механические, электронные часы). Узнавание (различение) частей часов: стрелки, циферблат. Знание назначения часов (частей часов).

Продукты питания.

Узнавание (различение) напитков (вода, чай, сок, какао, лимонад, компот, квас, кофе) по внешнему виду, на вкус. Узнавание упаковок с напитком. Узнавание (различение) молочных продуктов (молоко, йогурт, творог, сметана, кефир, масло, морожено) по внешнему виду, на вкус. Узнавание упаковок с молочным продуктом. Знание правил хранения молочных продуктов. Узнавание (различение) мясных продуктов: готовых к употреблению (колбаса, ветчина), требующих обработки (приготовления) (мясо (свинина, говядина, баранина, птица), сосиска, сарделька, котлета, фарш). Знакомство со способами обработки (приготовления) мясных продуктов. Знание правил хранения мясных продуктов. Узнавание (различение) рыбных продуктов: готовых к употреблению (крабовые палочки, консервы, рыба (копченая, соленая, вяленая), требующих обработки (приготовления) мясо (филе рыбы, краб, креветка), рыбная котлета, рыбный фарш. Знакомство со способами обработки (приготовления) рыбных продуктов. Знание правил хранения рыбных продуктов. Узнавание (различение) муки и мучных изделий: готовых к употреблению (хлеб, батон, пирожок, булочка, сушки, баранки, сухари), требующих обработки (приготовления) (макаронные изделия (макароны, вермишель, рожки). Знакомство со способами обработки (приготовления) мучных изделий. Знание правил хранения мучных изделий. Узнавание (различение) круп и бобовых: готовых к употреблению (консервированная фасоль, кукуруза, горошек, свежий горох), требующих обработки (приготовления) (греча, рис, пшено и др. крупы, бобовые). Знакомство со способами обработки (приготовления) круп и бобовых. Знание правил хранения круп и бобовых. Узнавание (различение) кондитерских изделий (торт, печенье, пирожное, конфета, шоколад). Знание правил хранения кондитерских изделий.

VII. Музыка и движение

Пояснительная записка.

Педагогическая работа с ребенком с умеренной, тяжелой, глубокой умственной отсталостью и с ТМНР направлена на его социализацию и интеграцию в общество. Одним из важнейших средств в этом процессе является музыка. Физические недостатки могут ограничивать желание и умение танцевать, но музыка побуждает ребенка двигаться иными способами. У человека может отсутствовать речь, но он, возможно, будет стремиться к подражанию и «пропеванию» мелодии доступными ему средствами. Задача педагога состоит в том, чтобы музыкальными средствами помочь ребенку научиться воспринимать звуки окружающего мира, развить эмоциональную отзывчивость на музыкальный ритм, мелодику звучания разных жанровых произведений.

Участие ребенка в музыкальных выступлениях способствует его самореализации, формированию чувства собственного достоинства. Таким образом, музыка рассматривается как средство развития эмоциональной и личностной сферы, как средство социализации и самореализации ребенка. На музыкальных занятиях развивается не только способность эмоционально воспринимать и воспроизводить музыку, но и музыкальный слух, чувство ритма, музыкальная память, индивидуальные способности к пению, танцу, ритмике.

Программно-методический материал включает 4 раздела: «Слушание музыки», «Пение», «Движение под музыку», «Игра на музыкальных инструментах».

В учебном плане предмет представлен с 1 по 5 год обучения. В системе коррекционно-развивающих занятий также возможно использование элементов музыкального воспитания в дополнительной индивидуальной работе с обучающимися.

Материально-техническое оснащение учебного предмета «Музыка и движение» включает: дидактический материал: изображения (картинки, фото, пиктограммы) музыкальных инструментов, оркестров; портреты композиторов; альбомы с демонстрационным материалом, составленным в соответствии с тематическими линиями учебной программы; карточки с обозначением выразительных возможностей различных музыкальных средств для различения высотности, громкости звуков, темпа, характера музыкального произведения; карточки для определения содержания музыкального произведения; платки, флажки, ленты, обручи, а также игрушки-куклы, игрушки-животные и др.; Музыкальные инструменты: фортепиано, синтезатор, гитара, барабаны, бубны, маракасы, румбы, бубенцы, тарелки, ложки, блок- флейты, палочки, ударные установки, кастаньеты, конги, жалеики, трещетки, колокольчики, инструменты Карла Орфа.; Оборудование: музыкальный центр, компьютер, проекционное оборудование, стеллажи для наглядных пособий, нот, музыкальных инструментов и др., ковровые и магнитная доски, ширма, затемнение на окна и др.; Аудиозаписи, видеофильмы, презентации (записи со звучанием музыкальных инструментов и музыкантов, играющих на различных инструментах, оркестровых коллективов; фрагментов из оперных спектаклей, мюзиклов, балетов, концертов разной по жанру музыки), текст песен.

Примерное содержание предмета *Слушание.*

Слушание (различение) тихого и громкого звучания музыки. Определение начала и конца звучания музыки. Слушание (различение) быстрой, умеренной, медленной музыки. Слушание (различение) колыбельной песни и марша. Слушание (различение) веселой и грустной музыки. Узнавание знакомой песни. Определение характера музыки. Узнавание знакомой мелодии, исполненной на разных музыкальных инструментах. Слушание (различение) сольного и хорового исполнения произведения. Определение музыкального стиля произведения. Слушание (узнавание) оркестра (народных инструментов, симфонических и др.), в исполнении которого звучит музыкальное произведение. Соотнесение музыкального образа с персонажем художественного произведения.

Пение.

Подражание характерным звукам животных во время звучания знакомой песни. Подпевание отдельных или повторяющихся звуков, слогов и слов. Подпевание повторяющихся интонаций припева песни. Пение слов песни (отдельных фраз, всей песни). Выразительное пение с соблюдением динамических оттенков. Пение в хоре. Различение запева, припева и вступления к песне.

Движение под музыку.

Топанье под музыку. Хлопки в ладоши под музыку. Покачивание с одной ноги на другую. Начало движения вместе с началом звучания музыки и окончание движения по ее окончании. Движения: ходьба, бег, прыжки, кружение, приседание под музыку разного характера. Выполнение под музыку действия с предметами: наклоны предмета в разные стороны, опускание/поднимание предмета, подбрасывание/ловля предмета, взмахивание предметом и т.п. Выполнение движений разными частями тела под музыку: «фонарики», «пружинка», наклоны головы и др. Соблюдение последовательности простейших танцевальных движений. Имитация движений животных. Выполнение движений, соответствующих словам песни. Соблюдение последовательности движений в соответствии с исполняемой ролью при инсценировке песни. Движение в хороводе. Движение под музыку в медленном, умеренном и быстром темпе. Ритмичная ходьба под музыку. Изменение скорости движения под музыку (ускорять, замедлять). Изменение

движения при изменении метроритма произведения, при чередовании запева и припева песни, при изменении силы звучания. Выполнение танцевальных движений в паре с другим танцором. Выполнение развернутых движений одного образа. Имитация (исполнение) игры на музыкальных инструментах.

Игра на музыкальных инструментах.

Слушание (различение) контрастных по звучанию музыкальных инструментов, сходных по звучанию музыкальных инструментов. Освоение приемов игры на музыкальных инструментах, не имеющих звукоряд. Тихая и громкая игра на музыкальном инструменте. Сопровождение мелодии игрой на музыкальном инструменте. Своевременное вступление и окончание игры на музыкальном инструменте. Освоение приемов игры на музыкальных инструментах, имеющих звукоряд. Сопровождение мелодии ритмичной игрой на музыкальном инструменте. Игра в ансамбле.

VIII. Изобразительная деятельность (лепка, рисование, аппликация)

Пояснительная записка.

Изобразительная деятельность занимает важное место в работе с ребенком с НОДА с ТМНР.

Вместе с формированием умений и навыков изобразительной деятельности у ребенка воспитывается эмоциональное отношение к миру, формируются восприятия, воображение, память, зрительно-двигательная координация. На занятиях по аппликации, лепке, рисованию дети имеют возможность выразить себя как личность, проявить интерес к деятельности или к предмету изображения, доступными для них способами осуществить выбор изобразительных средств. Многообразие используемых в изобразительной деятельности материалов и техник позволяет включать в этот вид деятельности всех детей без исключения. Несмотря на то, что некоторые дети с ДЦП не могут использовать приемы захвата кисти, карандаша, они могут создать сюжет изображения, отпечатывая картинки штампами или выдувая краску через блопен на трафарет. Разнообразие используемых техник делает работы детей выразительнее, богаче по содержанию, доставляет им много положительных эмоций.

Целью обучения изобразительной деятельности является формирование умений изображать предметы и объекты окружающей действительности художественными средствами. Основные задачи: развитие интереса к изобразительной деятельности, формирование умений пользоваться инструментами, обучение доступным приемам работы с различными материалами, обучение изображению (изготовлению) отдельных элементов, развитие художественно-творческих способностей.

Программа по изобразительной деятельности включает три раздела: «Лепка», «Рисование», «Аппликация». Во время занятий изобразительной деятельностью необходимо вызывать у ребенка положительную эмоциональную реакцию, поддерживать и стимулировать его творческие устремления, развивать самостоятельность. Ребенок обучается уважительному отношению к своим работам, оформляя их в рамы, участвуя в выставках, творческих показах. Ему важно видеть и знать, что результаты его творческой деятельности полезны и нужны другим людям. Это делает жизнь ребенка интереснее и ярче, способствует его самореализации, формирует чувство собственного достоинства. Сформированные на занятиях изобразительной деятельности умения и навыки необходимо применять в последующей трудовой деятельности, например, при изготовлении полиграфических и керамических изделий, изделий в технике батик, календарей, блокнотов и др.

В учебном плане предмет представлен с 1 по 5 год обучения. Далее навыки изобразительной деятельности применяются на уроках профильного труда при изготовлении изделий из керамики, полиграфической, ткацкой, швейной и другой продукции.

Материально-техническое оснащение учебного предмета «Изобразительная деятельность» предусматривает: наборы инструментов для занятий изобразительной деятельностью, включающие кисти, ножницы (специализированные, для фигурного вырезания, для левой руки и др.), шило, коврики, фигурные перфораторы, стеки, индивидуальные доски, пластиковые подложки и т.д.; натуральные объекты, изображения (картинки, фотографии, пиктограммы) готовых изделий и операций по их изготовлению; репродукции картин; изделия из глины; альбомы с демонстрационными материалами, составленными в соответствии с содержанием учебной программы; рабочие альбомы (тетради) с материалом для раскрашивания, вырезания, наклеивания, рисования; видеофильмы, презентации, аудиозаписи; оборудование: мольберты, планшеты, музыкальный центр, компьютер, проекционное оборудование; стеллажи для наглядных пособий, изделий, для хранения бумаги и работ учащихся и др.; магнитная и ковровинная доски; расходные материалы для ИЗО: клей, бумага (цветная, папиросная, цветной ватман и др.), карандаши (простые, цветные), мелки (пастель, восковые и др.), фломастеры, маркеры, краски (акварель, гуашь, акриловые краски), бумага разных размеров для рисования; пластичные материалы (пластилин, соленое тесто, пластичная масса, глина) и др.

Примерное содержание предмета *Лепка*.

Узнавание (различение) пластичных материалов: пластилин, тесто, глина. Узнавание (различение) инструментов и приспособлений для работы с пластичными материалами: стека, нож, скалка, валик, форма, подложка, штамп. Разминание пластилина (теста, глины). Раскатывание теста (глины) скалкой. Отрывание кусочка материала от целого куска. Откручивание кусочка материала от целого куска. Отщипывание кусочка материала от целого куска. Отрезание кусочка материала стеклой. Размазывание пластилина по шаблону (внутри контура). Катание колбаски на доске (в руках). Катание шарика на доске (в руках). получение формы путем выдавливания формочкой. Вырезание заданной формы по шаблону стеклой (ножом, шилом и др.). Сгибание колбаски в кольцо. Закручивание колбаски в жгутик. Переплетение: плетение из 2-х (3-х) колбасок. Прodelьвание отверстия в детали. Расплющивание материала на доске (между ладонями, между пальцами). Скручивание колбаски (лепешки, полоски). Защищипывание краев детали. Соединение деталей изделия прижатием (примазыванием, прищипыванием). Лепка предмета из одной (нескольких) частей.

Выполнение тиснения (пальцем, штампом, тканью и др.). Нанесение декоративного материала на изделие. Дополнение изделия мелкими деталями. Нанесение на изделие рисунка. Лепка изделия с нанесением растительного (геометрического) орнамента. Лепка нескольких предметов, объединённых сюжетом.

Аппликация.

Узнавание (различение) разных видов бумаги: цветная бумага, картон, фольга, салфетка и др. Узнавание (различение) инструментов и приспособлений, используемых для изготовления аппликации: ножницы, шило, войлок, трафарет, дырокол и др. Сминание бумаги. Отрывание бумаги заданной формы (размера). Сгибание листа бумаги пополам (вчетверо, по диагонали). Скручивание листа бумаги. Намазывание всей (части) поверхности клеем. Выкалывание шилом: прокол бумаги, выкалывание по прямой линии, выкалывание по контуру. Разрезание бумаги ножницами: выполнение надреза, разрезание листа бумаги. Вырезание по контуру. Сборка изображения объекта из нескольких деталей. Конструирование объекта из бумаги: заготовка отдельных деталей, соединение деталей между собой. Соблюдение последовательности действий при изготовлении предметной аппликации: заготовка деталей, сборка изображения объекта, намазывание деталей клеем, приклеивание деталей к фону. Соблюдение последовательности действий при изготовлении декоративной аппликации: заготовка деталей, сборка орнамента способом

чередования объектов, намазывание деталей клеем, приклеивание деталей к фону. Соблюдение последовательности действий при изготовлении сюжетной аппликации: придумывание сюжета, составление эскиза сюжета аппликации, заготовка деталей, сборка изображения, намазывание деталей клеем, приклеивание деталей к фону.

Рисование.

Узнавание (различение) материалов и инструментов, используемых для рисования: краски, мелки, карандаши, фломастеры, палитра, мольберт, кисти, емкость для воды. Оставление графического следа. Освоение приемов рисования карандашом. Соблюдение последовательности действий при работе с красками: опускание кисти в баночку с водой, снятие лишней воды с кисти, обмакивание ворса кисти в краску, снятие лишней краски о край баночки, рисование на листе бумаги, опускание кисти в воду и т.д. Освоение приемов рисования кистью: прием касания, прием примакивания, прием наращивания массы. Выбор цвета для рисования. Получение цвета краски путем смешивания красок других цветов.

Рисование точек. Рисование вертикальных (горизонтальных, наклонных) линий. Соединение точек. Рисование геометрической фигуры (круг, овал, квадрат, прямоугольник, треугольник). Закрашивание внутри контура (заполнение всей поверхности внутри контура). Заполнение контура точками. Штриховка слева направо (сверху вниз, по диагонали), двойная штриховка. Рисование контура предмета по контурным линиям (по опорным точкам, по трафарету, по шаблону, по представлению). Дорисовывание части (отдельных деталей, симметричной половины) предмета. Рисование предмета (объекта) с натуры. Рисование растительных (геометрических) элементов орнамента. Дополнение готового орнамента растительными (геометрическими) элементами. Рисование орнамента из растительных и геометрических форм в полосе (в круге, в квадрате). Дополнение сюжетного рисунка отдельными предметами (объектами), связанными между собой по смыслу. Расположение объектов на поверхности листа при рисовании сюжетного рисунка. Рисование приближенного и удаленного объекта. Подбор цвета в соответствии с сюжетом рисунка. Рисование сюжетного рисунка по образцу (срисовывание готового сюжетного рисунка) из предложенных объектов (по представлению). Рисование с использованием нетрадиционных техник: монотипии, «по-сырому», рисования с солью, рисования шариками, граттаж, «под батик».

IX. Адаптивная физическая культура

Пояснительная записка.

Одним из важнейших направлений работы с ребенком, имеющим НОДА с ТМНР, является физическое развитие, которое происходит на занятиях по адаптивной физической культуре. Целью занятий по адаптивной физической культуре является повышение двигательной активности детей и обучение использованию полученных навыков в повседневной жизни.

Основные задачи:

1) восприятие собственного тела, осознание своих физических возможностей и ограничений.

- освоение доступных способов контроля над функциями собственного тела: сидеть, стоять, передвигаться (в т.ч. с использованием технических средств);

- освоение двигательных навыков, координации движений,

2) Соотнесение самочувствия с настроением, собственной активностью, самостоятельностью и независимостью:

- Умение устанавливать связь телесного самочувствия с физической нагрузкой: усталость после активной деятельности, болевые ощущения в мышцах после физических упражнений.

Программа по адаптивной физической культуре включает 2 раздела: «Коррекционные подвижные игры», «Физическая подготовка».

В учебном плане предмет представлен с 1 по 5 год обучения. Материально-техническое оснащение учебного предмета предусматривает как обычное для спортивных залов школ оборудование и инвентарь, так и специальное адаптированное (ассистивное) оборудование для детей с различными нарушениями развития, включая тренажеры, специальные велосипеды (с ортопедическими средствами), инвентарь для подвижных и спортивных игр и др. Материально-техническое оснащение учебного предмета «Адаптивная физкультура» включает: дидактический материал: изображения (картинки, фото, пиктограммы) спортивного, туристического инвентаря; альбомы с демонстрационным материалом в соответствии с темами занятий; спортивный инвентарь: маты, батуты, гимнастические мячи разного диаметра, гимнастические скамейки, гимнастические лестницы, обручи, кегли, мягкие модули различных форм, гимнастические коврики, корзины, футбольные, волейбольные, баскетбольные мячи, бадминтон, лыжи, лыжные палки, лыжные костюмы, 2-х- и 3-х- колесные велосипеды, самокаты, рюкзаки, туристические коврики, палатки, спальные мешки, наборы походной посуды, кольца; технические средства реабилитации: кресла-коляски комнатные и прогулочные, опор для стояния (вертикализаторы, ходунки), опоры для ползания, тренажеры (мотомед и др.), кресла-стулья с санитарным оснащением (для туалета, ванны); мебель: шкафы для хранения спортивного инвентаря, для переодевания, стулья, стол, столы-кушетки.

Примерное содержание предмета

Весь материал условно разделен на следующие разделы: основы знаний, развитие двигательных способностей (ОФП), профилактические и корригирующие упражнения. Профилактические и корригирующие упражнения составлены таким образом, чтобы была возможность избирательного воздействия на ослабленные и спастические группы мышц с целью коррекции нарушенных двигательных функций. В самостоятельный подраздел вынесены дыхательные упражнения для расслабления мышц, для формирования функций равновесия, прямостояния, для формирования свода стоп (их подвижности и опороспособности), а также упражнения для развития пространственной ориентировки и точности движений. Упражнения этих подразделов в силу особой значимости должны быть включены в каждый урок. Независимо от общих задач и содержания его основной части. Раздел «Развитие двигательных способностей (ОФП)» направлен на развитие физических качеств и на формирование возрастных локомоторно-статических функций, необходимых прежде всего в быту, в учебном процессе и трудовой деятельности. Упражнения с предметами в силу их особого значения для детей, вынесены в данный раздел и представлены большим практическим материалом, который необходимо освоить с учениками для обогащения их двигательного опыта. Это упражнения с гимнастическими палками, малыми мячами, с флажками, обручами. При прохождении программы особое внимание нужно уделять формированию правильной, устойчивой и быстрой ходьбы, с индивидуальной коррекцией дефектов походки. Из подвижных игр в настоящую программу включены наиболее распространенные игры среди младшего школьного возраста, проводить которые можно по упрощенным правилам в зависимости от состава класса, а также баскетбол на колясках, бочча, настольный теннис, дартс.

Общеразвивающие и корригирующие упражнения. Дыхательные упражнения: произвольный вдох (выдох) через рот (нос), произвольный вдох через нос (рот), выдох через рот (нос). Одновременное (поочередное) сгибание (разгибание) пальцев. Противопоставление первого пальца остальным на одной руке (одновременно двумя руками), пальцы одной руки пальцам другой руки поочередно (одновременно). Сгибание пальцев в кулак на одной руке с одновременным разгибанием на другой руке. Круговые движения кистью. Сгибание фаланг пальцев. Одновременные (поочередные) движения руками в исходных положениях «стоя», «сидя», «лежа» (на боку, на спине, на животе): вперед, назад, в стороны, вверх, вниз, круговые движения. Круговые движения руками в

исходном положении «руки к плечам». Движения плечами вперед (назад, вверх, вниз). Движения головой: наклоны вперед (назад, в стороны), повороты, круговые движения. Поднимание головы в положении «лежа на животе». Наклоны туловища вперед (в стороны, назад).

Повороты туловища вправо (влево). Круговые движения прямыми руками вперед (назад). Наклоны туловища в сочетании с поворотами. Стояние на коленях.

Ходьба с высоким подниманием колен. Хлопки в ладони под поднятой прямой ногой. Движения стопами: поднимание, опускание, наклоны, круговые движения. Приседание. Ползание на четвереньках. Поочередные (одновременные) движения ногами: поднимание (отведение) прямых (согнутых) ног, круговые движения. Переход из положения «лежа» в положение «сидя» (из положения «сидя» в положение «лежа»). Ходьба по доске, лежащей на полу. Ходьба по гимнастической скамейке: широкой (узкой) поверхности гимнастической скамейки, ровной (наклонной) поверхности гимнастической скамейки, движущейся поверхности, с предметами (препятствиями).

Прыжки на двух ногах (с одной ноги на другую). Стойка у вертикальной плоскости в правильной осанке. Движение руками и ногами, стоя у вертикальной плоскости: отведение рук в стороны, поднимание вверх и возвращение в исходное положение, поочередное поднимание ног вперед, отведение в стороны. Отход от стены с сохранением правильной осанки.

Ходьба и бег. Ходьба с удержанием рук за спиной (на поясе, на голове, в стороны). Движения руками при ходьбе: взмахи, вращения, отведение рук назад, в стороны, подъем вверх. Ходьба ровным шагом, на носках, пятках, высоко поднимая бедро, захлестывая голень, приставным шагом, широким шагом, в полуприседе, приседе. Ходьба в умеренном (медленном, быстром) темпе. Ходьба с изменением темпа, направления движения. Бег в умеренном (медленном, быстром) темпе. Бег с изменением темпа и направления движения. Преодоление препятствий при ходьбе (беге). Бег с высоким подниманием бедра (захлестыванием голени, приставным шагом).

Прыжки. Прыжки на двух ногах на месте (с поворотами, с движениями рук), с продвижением вперед (назад, вправо, влево). Прыжки на одной ноге на месте, с продвижением вперед (назад, вправо, влево)). Перепрыгивание с одной ноги на другую на месте, с продвижением вперед. Прыжки в длину с места, с разбега. Прыжки в высоту, глубину.

Ползание, подлезание, лазание, перелезание. Ползание на животе, на четвереньках. Подлезание под препятствия на животе, на четвереньках. Лазание по гимнастической стенке вверх (вниз, в стороны), по наклонной гимнастической скамейке вверх (вниз), через препятствия, по гимнастической сетке вправо (влево), по канату. Вис на канате, рейке.

Перелезание через препятствия.

Броски, ловля, метание, передача предметов и перенос груза. Передача предметов в шеренге (по кругу, в колонне). Броски среднего (маленького) мяча двумя руками вверх (о пол, о стенку). Ловля среднего (маленького) мяча одной (двумя) руками. Бросание мяча на дальность. Сбивание предметов большим (малым) мячом. Броски (ловля) мяча в ходьбе (беге). Метание в цель (на дальность). Перенос груза.

Х. Предметные действия

Пояснительная записка.

Целью трудового обучения является подготовка детей с НОДА с ТМНР к доступной трудовой деятельности.

Основные задачи:

1) Владение предметными действиями как необходимой основой для самообслуживания, коммуникации, изобразительной, бытовой и трудовой деятельности.

- Интерес к предметному рукотворному миру;

- умение выполнять простые действия с предметами и материалами;
- умение соблюдать очередность (в парной игре с предметами, в диалоге, при выполнении трудовых операций и др.);
- умение следовать алгоритму / расписанию при выполнении предметных действий.
- Умение принимать посильное участие в повседневных делах дома и в школе:
 - ✓ Умение выполнять доступные бытовые поручения (обязанности) совместно со взрослыми.
 - ✓ Умение взаимодействовать с окружающими людьми в соответствии с общепринятыми нормами поведения, в доступной форме оказывать поддержку и взаимопомощь, сопереживать, сочувствовать и эмоционально реагировать на различные ситуации дома и в школе.

Учебный предмет «Предметные действия» представлен следующими разделами: «Действия с материалами», «Действия с предметами». ПД — это средство, помогающее учить ребенка, развивать его. Практическая деятельность в ее простых видах наиболее понятна и доступна детям. Разнообразие видов заданий обеспечивает разностороннюю и активную работу всех анализаторов. Основным механизмом включения учащегося в деятельность является сотрудничество взрослого с ребенком в различных видах деятельности: совместной (сопряженной), самостоятельной. Развитию ППД предшествует длительный период овладения действиями с предметами (хватанием и другими манипуляциями, собственно предметными действиями), использования предметов по их функциональному назначению способом, закрепленным за ними в человеческом опыте. На уроках ППД дети практически знакомятся с материалами, их свойствами и назначением, учатся их узнавать, различать и называть, усваивают доступные приемы их обработки. Дети учатся правильно пользоваться инструментами, практически осваивают правила техники безопасности при работе с ними, овладевают основами трудовой культуры. Уроки ППД способствуют формированию мотивационной готовности к трудовому обучению, развитию произвольности (формированию умений подражать действиям взрослого, действовать по показу, образцу, словесной инструкции, подчинять свои действия заданному правилу). В процессе обучения, обучающийся знакомится с различными предметами и осваивают действия с ними.

Сначала формируются приемы элементарной предметной деятельности, такие как: захват, удержание, перекладывание и др., которые в дальнейшем используются в разных видах продуктивной деятельности: изобразительной, доступной бытовой и трудовой деятельности, самообслуживании. Формы организации познавательной деятельности с учащимися: индивидуальная. Применяются следующие методы обучения: демонстрация, наблюдение, объяснение, сравнение, упражнение, беседа, работа с учебником, самостоятельная работа и др.

Используются словесный, наглядный, практический методы обучения. Практическая полезность предмета обусловлена тем, что предполагает формирование умений пользоваться полученными знаниями для решения соответствующих возрасту житейских задач.

У детей с тяжелой интеллектуальной недостаточностью не развита познавательная деятельность, все мыслительные операции (анализ, синтез, сравнения, обобщения), имеются значительные пробелы в элементарных знаниях. Они затрудняются самостоятельно использовать имеющиеся у них знания. Перенос полученных знаний и умений, их применение в несколько изменившихся условиях, самостоятельный анализ ситуации, выбор решения даже простых жизненных задач - все это составляет трудность для детей данной категории. Поэтому важно не только дать ребенку определенную сумму знаний, но и выработать у них умение действовать в конкретных жизненных ситуациях,

придать знаниям бытовую, ситуационную приспособленность. При обучении используются следующие принципы: принцип коррекционно-речевой направленности, воспитывающий и развивающий принципы, принцип доступности обучения, принцип систематичности и последовательности, принцип наглядности в обучении, принцип индивидуального подхода в обучении и т.д.

Программа построена на основе концентрического принципа размещения материала. Концентризм создает условия для постоянного повторения ранее усвоенного материала и разъединения сложных грамматических понятий и умений на составляющие элементы, где каждый отрабатывается отдельно. В результате постепенно увеличивается число связей, лежащих в основе понятия, расширяется языковая и речевая база для обработки умений и навыков. В образовании детей с ОВЗ особое значение придается практической стороне специального образования - развитию жизненной компетенции. Компонент жизненной компетенции рассматривается как овладение знаниями и навыками, уже сейчас необходимыми обучающемуся в обыденной жизни. Формируемая жизненная компетенция обеспечивает развитие отношений с окружением в настоящем.

Программа ориентирована на обязательный учет индивидуальнопсихологических особенностей учащегося. Поэтому в обучении важно неоднократное повторение, закрепление. Процесс обучения носит развивающий характер и одновременно имеет коррекционную направленность.

При обучении происходит развитие познавательной деятельности, речи, эмоционально-волевой сферы воспитанника с ограниченными возможностями здоровья. Принципы отбора основного и дополнительного содержания связаны с преемственностью целей образования на различных ступенях и уровнях обучения, логикой межпредметных связей (графика и письмо, математические представления и конструирование, изобразительная деятельность, трудовое обучение), а также с возрастными и психофизическими особенностями развития учащегося. При организации процесса обучения в рамках данной программы предполагается применение образовательных здоровьесберегающих информационно – коммуникативных, игровых и саморазвития (М. Монтессори) технологий.

Примерное содержание предмета.

Что ты знаешь о бумаге? Складывание из треугольников. Геометрическая фигура – раскладка. Складывание простых форм из квадратов. Фигура «Рыбка». Что ты знаешь о ткани? Бумажная схема полотняного переплетения нитей. Скручивание ткани. Игрушка «Кукла скрутка». Отделка изделий из ткани. Салфетка с аппликацией. Разметка округлых деталей по шаблону. Игрушка «Цыпленок». Вычерчивание окружности. Игрушка «Летающий диск». Экономное использование бумаги. Игрушка из бумажных кругов «Попугай». Развертка изделия. Конверт для писем с клеевым соединением деталей. Конверт без клеевого соединения деталей. Конверт с замком без клеевого соединения деталей. Деление круга на равные части способом складывания. Геометрическая фигура раскладка. Деление круга на равные части способом складывания. Изделия «Складные часы». Деление круга на равные части. Объемное елочное украшение. Точечное клеевое соединение деталей. Растягивающаяся игрушка. Вырезание симметричных деталей из бумаги, сложенной пополам. Игрушка «Птица». Складывание из бумаги. Изделие «Снежинка». Складывание из бумаги. Изделие «Звезда». Связывание ниток в пучок. Аппликация «Цветок из ниток». Связывание ниток в пучок. Изделие «Помпон из ниток». Обматывание шпагатом фигур разной формы. Практическое повторение изученного материала. Работа с природным материалом. Составление композиции «Ёжик и ягоды». Изгибание проволоки. Фигурки птиц, зверей, человечков. Предметная аппликация «Узор из семян». Дидактическая игра. «Разложи по назначению». Сортировка предметов. Сборка изделий из разных материалов. Изделие «Муха». Геометрические тела. Лепка овощей и фруктов. Подбор цветного решения изделия. Составление композиции «Фрукты на подносе». Лепка по представлению фигур животных (заяц, лиса).

Программы коррекционных курсов

1. Речевая практика

Пояснительная записка

Основные задачи реализации содержания:

Основные задачи реализации содержания:

Формирование понимания обращенной речи и устной речи на доступном уровне (разговорно-диалогической). Формирование умения задавать простые вопросы, отвечать на них.

Формирование общей разборчивости речи с целью улучшения понимания речи обучающегося окружающими.

Программа коррекционного курса «Речевая практика» направлена на поэтапное формирование речевой деятельности детей во всех аспектах.

Коррекционный курс позволит обучающимся с тяжелыми нарушениями речи получить не только знания о нормах общения, но и практическую речевую подготовку. Программа содержит систему заданий по развитию диалогической и монологической речи, по обогащению и уточнению словарного запаса, направленных на практическое овладение основными закономерностями грамматического строя языка.

Система занятий направлена на овладение обучающимися с ТНР способами и средствами речевой деятельности, формирование языковых обобщений, правильное использование языковых средств в процессе общения, учебной деятельности.

Целью программы коррекционного курса является формирование и систематическое совершенствование полноценных языковых средств общения и мышления у обучающихся с тяжелыми нарушениями речи.

Реализация этой цели осуществляется в процессе решения следующих задач:

– формирование и развитие различных видов устной речи (разговорно-диалогической, описательно-повествовательной) на основе обогащения знаний об окружающей действительности, развития познавательной деятельности (предметно-практического, наглядно-образного, словесно-логического мышления);

– формирование, развитие и обогащение лексического строя речи;

– практическое овладение основными закономерностями грамматического строя речи;

– практическое овладение моделями различных синтаксических конструкций предложений; усвоение лексико-грамматического материала для овладения программным материалом по обучению грамоте, чтению и другим учебным предметам.

Задачи занятий взаимосвязаны и решаются в процессе специально организованной речевой практики с использованием тренировочных упражнений, направленных на восполнение дефицитарности лексикограмматических обобщений в качестве необходимой базы, формирующей и развивающей самостоятельную речевую деятельность обучающихся

Программа по развитию речи состоит из следующих разделов:

«Работа над словом», «Работа над предложением», «Работа над связной речью».

Работа над всеми разделами ведется преимущественно параллельно, однако при необходимости педагог может посвятить отдельные занятия работе над словом, над предложением или над связной речью.

Работа над словом.

Раздел призван решать следующие задачи:

➤ обогащение и развитие словарного запаса детей как путем накопления новых слов, так и за счет развития умения пользоваться различными способами словообразования;

➤ формирование представлений об обобщенном лексико-грамматическом значении слова;

- уточнение значений слов;
- развитие лексической системности;
- актуализация словаря;
- расширение и закрепление связей слова с другими словами;
- тренировка в правильном употреблении слов различных морфологических категорий в самостоятельной речи.

Развитие словаря осуществляется в тесной связи с развитием познавательной деятельности обучающихся на основе ознакомления с предметами и явлениями окружающей действительности, углубления и обобщения знаний о них.

Учащиеся должны уметь выделять существенные признаки предметов и явлений, вскрывать связи и отношения между ними и выражать их в речи.

Обучающиеся учатся группировать слова по различным лексико- семантическим признакам (родовидовым отношениям, отношениям часть— целое, по сходству или противоположности значений и т. д.), учатся находить и правильно использовать в речи антонимы и синонимы. Обогащение словаря проводится и путем усвоения слов, выражающих определенную синтаксическую роль в речи, но не имеющих конкретного лексического значения (предлоги, союзы, междометия). Развитие словаря осуществляется также через ознакомление детей с различными способами словообразования. У учащихся формируется способность выделять и сравнивать различные морфемы в словах.

В процессе усвоения словообразования рекомендуется следующий порядок работы: уточнение значения слова, от которого будет образовано новое слово, сопоставление по значению двух слов, выделение общих и различных элементов в словах, уточнение обобщенного значения некорневой морфемы, сопоставление родственных слов с различными префиксами или суффиксами, сравнение слов с разными корнями и одинаковой некорневой морфемой.

Обучающиеся знакомятся с многозначностью отдельных приставок. При образовании новых слов с помощью суффиксов следует обучать детей улавливать общий признак, обозначаемый этими суффиксами (например, обозначение лиц по роду их деятельности, профессии при помощи суффиксов (-щик, -чик, -ист, -тель, -арь).

В дальнейшем в речь вводятся слова, образованные при помощи приставок и суффиксов одновременно. Для закрепления слова в речи и активного его использования учащимся необходимо создавать на уроках условия для частого употребления слова в составе различных словосочетаний и предложений. Желательно, чтобы учащиеся самостоятельно включали отработанные слова в спонтанную речь.

Основное внимание в словарной работе следует уделять лексическим упражнениям. Упражнения должны носить характер практической речевой деятельности, включать наблюдения и анализ лексики, закреплять точное употребление слов в речи. Теоретические сведения по лексике учащимся не сообщаются. Слова отбираются в соответствии с темой урока и включаются в тематический словарь, который усложняется от класса к классу. Особое внимание уделяется усвоению глаголов, являющихся основой формирования структуры предложения.

При усвоении слов конкретного значения используются различные наглядные средства (показ предмета, действия, его изображение на картинке и т.п.).

При знакомстве со словами, имеющими отвлеченное (абстрактное) значение, применяются словесные и логические средства (описание, противопоставление по значению, анализ морфологической структуры и др.). Одновременно с уточнением лексического значения слова усваивается его грамматическое значение.

Программой предусмотрена работа по развитию грамматических значений форм слов и грамматического оформления связей слов в предложениях.

Работа над предложением.

Основная задача этого раздела - развитие и совершенствование грамматического оформления речи путем овладения словосочетаниями различных типов, связью слов в

предложении, моделями различных синтаксических конструкций предложения. В процессе формирования и закрепления навыка построения словосочетаний или предложений одновременно уточняются морфологические особенности входящих в него слов (род, число, падеж, вид, время, лицо и т.д.). Модели (типы) предложений усложняются от класса к классу.

Овладение грамматическим строем языка в младших классах ведется в практическом плане без употребления грамматических терминов, путем формирования языковых (морфологических и синтаксических) обобщений. Формирование различных конструкций предложения осуществляется как на основе речевых образцов, так и на основе демонстрируемого действия, с помощью картинок.

При этом важное место отводится таким видам работы как моделирование и конструирование, способствующих формированию процессов анализа, синтеза и обобщений на синтаксическом уровне.

В работе над предложением большое внимание уделяется семантическим связям между словами предложения (с использованием вопросов, сопоставления по значению, верификации предложений, различной символизации).

При введении в речь той или иной модели предложения необходимо опираться на внешние схемы, выделяя и обозначая графически его структурные компоненты. Алгоритмизация операций языкового анализа и синтеза позволяет учителю организовывать умственную деятельность обучающихся.

Работа над связной речью.

Основные задачи раздела следующие:

- формирование умений анализировать неречевую ситуацию, выявлять причинноследственные, пространственные, временные и другие семантические отношения;

- формирование умений планировать содержание связного собственного высказывания;

- формирование умений самостоятельно выбирать и адекватно использовать языковые средства оформления связного высказывания.

Программой предусматривается овладение разными формами связной речи (диалогическая и монологическая), видами (устная и письменная) и типами или стилями (сообщение, повествование, описание, рассуждение). Вначале учащиеся усваивают диалогическую форму речи, учатся составлять диалоги под руководством учителя.

Работа над различными видами и типами связной монологической речи происходит в определенной последовательности, с учетом психологической структуры этого вида речевой деятельности: осознание побудительного мотива к высказыванию, ориентировка в смысловом содержании текста и в языковых средствах выражения этого содержания, создание программы (плана) связного высказывания сначала во внешнем плане (с внешними опорами, схемами), затем про себя, реализация программы (рассказывание). Работа над смысловым содержанием текста включает развитие умения анализировать наглядную ситуацию (реальную ситуацию, серии сюжетных картинок, сюжетную картинку), выделять в ней главное и существенное, основное и фоновое, формирование умения устанавливать смысловые связи между отдельными компонентами ситуации и располагать эти компоненты в определенной логической последовательности, определяя смысловую план текста, умение удерживать смысловую программу в памяти, а в дальнейшем развертывать ее в процессе порождения связного высказывания.

В процессе смыслового программирования текста проводится работа с серией сюжетных картинок (раскладывание серий, нахождение лишней или «выпавшей» картинке и т.д.); работа с двумя сходными сюжетными картинками, на одной из которых отсутствует ряд предметов, что способствует привлечению внимания к содержанию, выделению элементов ситуации на картинке, ее анализу.

Используется также работа над соотношением сюжетных и предметных картинок; по анализу отдельной сюжетной картинке; составлению смыслового плана связного высказывания (сначала картиннографического, затем картинно-вербального, далее вербального). Формирование умения оформлять текст с помощью языковых средств включает развитие навыков правильного выбора слов, грамматического оформления связей между словами в предложении, а также умения использовать специальные лингвистические средства связи между отдельными предложениями текста.

В процессе развития связной речи обучающихся с ТНР необходимо учитывать последовательность перехода от ситуативной речи к контекстной. В связи с этим сначала в работе используются серии сюжетных картинок, отдельные сюжетные картинки, и в дальнейшем школьники учатся составлять рассказы без использования наглядности, по заданной теме.

Система работы по развитию связной речи должна строиться с учетом различной степени самостоятельности учащихся при планировании текста.

2. Психомоторика и развитие деятельности

Пояснительная записка

Основные задачи реализации содержания:

Формирование различных видов деятельности: предметно-игровой, элементов продуктивных видов деятельности (конструирование, изобразительная деятельность), элементов трудовой деятельности. Формирование мотивации к деятельности.

Развитие сенсорной сферы (сенсорных эталонов), межанализаторного взаимодействия.

Вследствие органического поражения ЦНС процессы восприятия, памяти, мышления, речи, двигательных и других функций нарушены или искажены, поэтому формирование предметных действий происходит со значительной задержкой. В этой связи обучающемуся необходима специальная помощь, направленная на формирование разнообразных видов предметно - практической деятельности.

Основа программ «Психомоторика и развитие деятельности» — стимулирование сенсомоторных функций и формирование элементов продуктивных видов деятельности (конструирование, изо-деятельность). В программах предусматривается отработка возможных навыков действий, применимых в учебной деятельности и в быту.

Уделяется внимание актуализации сенсорных эталонов — систем и шкал, являющихся общепринятыми мерками (величина, цвет, форма и др.), и обучение использованию перцептивных действий, необходимых для выявления свойств и качеств какого-либо предмета. Работа по формированию сенсорных действий не является самоцелью, а представляет часть общей работы и занимает в ней определенное место.

В качестве форм работы с детьми предлагается предметная, сенсомоторная деятельность (включаются элементы игровой деятельности). Эти формы работы позволяют стимулировать сенсомоторные функции, формировать сенсомоторные навыки и навыки взаимодействия, поддерживать эмоциональные компоненты деятельности. Деятельность с модальными переходами имеет целью «насыщение» сенсорно-перцептивной сферы детей, а также поддержание процессов интеграции приобретенного опыта. Она также включает элементы продуктивных видов деятельности.

Успешное обучение детей в школе зависит от уровня развития познавательных процессов (мышление, память, внимание, воображение), поэтому в программе есть тренировочные упражнения для этих психических функций и кинезиологические упражнения на межполушарное взаимодействие.

Занятия направлены на организацию совместной деятельности ребенка и взрослого.

3. Двигательная коррекция

Двигательная активность является естественной потребностью человека. Развитие двигательных навыков необходимо для нормальной жизнедеятельности всех систем и функций человека. Целенаправленное двигательное развитие в рамках курса происходит на специально организованных занятиях, проводимых инструкторами лечебной физкультуры и/или учителями адаптивной физкультуры.

Основные задачи реализации содержания:

Обеспечение коррекции индивидуального двигательного нарушения в зависимости от тяжести поражения опорно-двигательного аппарата. Развитие функциональных возможностей кистей и пальцев рук и коррекция ее нарушений.

Коррекционное воздействие и стимуляция процессов компенсации осуществляются в течение всего времени образования обучающихся с умственной отсталостью и НОДА. Коррекционно-компенсаторная область носит строго индивидуализированный характер.

Целенаправленное развитие движений на специально организованных занятиях, которые проводятся инструкторами лечебной физкультуры и/или учителями адаптивной физкультуры. Развитие двигательных умений у обучающихся с детским церебральным параличом тесно связано с профилактикой возникновения у них патологических состояний. В ходе работы тело ребенка фиксируется в таких позах (горизонтальных, сидячих, вертикальных), которые снижают активность патологических рефлексов, обеспечивая максимально комфортное положение ребенка в пространстве и возможность реализации движений.

Придание правильной позы и фиксация обеспечивается при помощи специального оборудования и вспомогательных приспособлений с соблюдением индивидуального режима.

Такая работа организуется в физкультурном зале, в классе и дома в соответствии с рекомендациями врача-ортопеда и специалиста по лечебной физкультуре. Обеспечение условий для придания и поддержания правильного положения тела создает благоприятные предпосылки для обучения обучающегося самостоятельным движениям, действиям с предметами, элементарным операциям самообслуживания, способствует развитию познавательных процессов.

Примерное содержание коррекционных занятий

Удержание головы в положении лежа на спине (на животе, на боку (правом, левом), в положении сидя. Выполнение движений головой: наклоны (вправо, влево, вперед в положении лежа на спине/животе, стоя или сидя), повороты (вправо, влево в положении лежа на спине/животе, стоя или сидя), «круговые» движения (по часовой стрелке и против часовой стрелки). Выполнение движений руками: вперед, назад, вверх, в стороны, «круговые». Выполнение движений пальцами рук: сгибание /разгибание фаланг пальцев, сгибание пальцев в кулак /разгибание. Выполнение движений плечами. Опора на предплечья, на кисти рук. Бросание мяча двумя руками (от груди, от уровня колен, из-за головы), одной рукой (от груди, от уровня колен, из-за головы). Отбивание мяча от пола двумя руками (одной рукой). Ловля мяча на уровне груди (на уровне колен, над головой). Изменение позы в положении лежа: поворот со спины на живот, поворот с живота на спину. Изменение позы в положении сидя: поворот (вправо, влево), наклон (вперед, назад, вправо, влево). Изменение позы в положении стоя: поворот (вправо, влево), наклон (вперед, назад, вправо, влево). Вставание на четвереньки. Ползание на животе (на четвереньках). Сидение на полу (с опорой, без опоры), на стуле, садиться из положения «лежа на спине». Вставание на колени из положения «сидя на пятках». Стояние на коленях. Ходьба на коленях. Вставание из положения «стоя на коленях». Стояние с опорой (вертикализатор, костыли, трость и др.), без опоры. Выполнение движений ногами: подъем ноги вверх, отведение ноги в сторону, отведение ноги назад. Ходьба по ровной горизонтальной поверхности (с опорой, без опоры), по наклонной поверхности

(вверх, вниз; с опорой, без опоры), по лестнице (вверх, вниз; с опорой, без опоры). Ходьба на носках (на пятках, высоко поднимая бедро, захлестывая голень, приставным шагом, широким шагом, в полуприседе, в приседе). Бег с высоким подниманием бедра (захлестывая голень назад, приставным шагом). Прыжки на двух ногах на месте, с продвижением (вперед, назад, вправо, влево). Прыжки на одной ноге. Удары по мячу ногой с места (с нескольких шагов, с разбега).

Поддержание жизненно-важных функций организма (дыхание, работа сердечно-сосудистой системы и других внутренних органов); мотивация двигательной активности;

- поддержка и развитие имеющихся движений, расширение диапазона движений и профилактика возможных нарушений;

- обучение переходу из одной позы в другую;

- освоение новых способов передвижения (включая передвижение с помощью технических средств реабилитации);

- формирование функциональных двигательных навыков, которые обучающийся в дальнейшем научится использовать в повседневной жизни; развитие функции руки, в том числе мелкой моторики;

- формирование ориентировки в пространстве;

- обогащение сенсорного опыта.

Техническое оснащение курса включает:

- технические средства реабилитации (кресла-коляски, ходунки, вертикализаторы);

- средства для фиксации ног, груди, таза;

- мягкие формы и приспособления для придания положения лежа, сидя, стоя; ограничители;

- автомобильные кресла;

- гимнастические мячи различного диаметра, гамак, тележки, коврики, специальный велосипед, тренажеры («Пони», «Мотомед» и др.), подъемники и др.

4. Основы коммуникации

Пояснительная записка

Основные задачи реализации содержания:

Формирование различных форм общения (вербальных и невербальных), соответствующих возможностям обучающегося, формирование альтернативных форм коммуникации; тренировка различных коммуникативных умений.

Обеспечение условий для общения детей со взрослыми и сверстниками.

Общение – это неотъемлемая составляющая жизни человека. Каждый человек занимает в обществе определенное место и всегда находится в каких-либо отношениях с другими окружающими людьми.

Для обучающихся с ТМНР обучение общению представляет большую значимость. Его учат выражать свои желания, нужды, просить о помощи, реагировать на слова говорящих с ним людей. Эта способность является тем средством, с помощью которого он адаптируется в окружающем мире и учится жить в нем.

Обучающийся с ТМНР, не владеющий вербальной речью, становится непонятным окружающим, что затрудняет полноценное общение с ним. Выходом из этой ситуации является обучение учащихся использованию альтернативных средств коммуникации.

Альтернативные средства общения могут использоваться для дополнения речи (если речь невнятная, смазанная) или замены речи (в случае ее отсутствия). Коррекционная работа в рамках курса тесно взаимосвязана с обучением по предмету «Общение». Приоритетной задачей коррекционного курса является обучение детей альтернативной коммуникации как средству, а в рамках предмета «Общение» происходит обучение учащихся умению пользоваться этим средством.

Техническое оснащение курса включает: предметы, графические изображения, знаковые системы, таблицы букв, карточки с напечатанными словами, наборы букв,

коммуникативных таблиц и коммуникативные тетради, записывающие устройства (например: Language Master —Big MacI, —Step by stepI, —GoTalkI, —MinTalkerI и др.), а также компьютерные программы (например: PicTop) и синтезирующие речь устройства (например: Apple iPad и программа «Общение» и др.).

Содержание коррекционного курса.

➤ Освоение доступных средств невербальной коммуникации: взгляда, мимики, жеста, предмета, графического изображения, знаковой системы.

➤ Освоение таблицы букв, карточек с напечатанными словами, набора букв как средства коммуникации.

➤ Составление коммуникативных таблиц и коммуникативных тетрадей для общения в школе, дома и в других местах.

➤ Освоение технических коммуникативных устройств, например, записывающих устройств: Language Master —Big MacI, —Step by stepI, —GoTalkI,

—MinTalkerI и др., а также компьютерных устройств, синтезирующих речь, например, Apple iPad (программа «Общение» и др.).

Коммуникация с использованием невербальных средств

Указание взглядом на объект при выражении своих желаний, ответе на вопрос. Выражение мимикой согласия (несогласия), удовольствия (неудовольствия); приветствие (прощание) с использованием мимики. Выражение жестом согласия (несогласия), удовольствия (неудовольствия), благодарности, своих желаний; приветствие (прощание), обращение за помощью, ответы на вопросы с использованием жеста.

Привлечение внимания звучащим предметом; выражение удовольствия (неудовольствия), благодарности звучащим предметом; обращение за помощью, ответы на вопросы, предполагающие согласие (несогласие) с использованием звучащего предмета.

Выражение своих желаний, благодарности, обращение за помощью, приветствие (прощание), ответы на вопросы с предъявлением предметного символа. Выражение согласия (несогласия), удовольствия (неудовольствия), благодарности, своих желаний, приветствие (прощание), обращение за помощью, ответы на вопросы, задавание вопросов с использованием графического изображения (фотография, цветная картинка, черно-белая картинка, пиктограмма).

Выражение согласия (несогласия), удовольствия (неудовольствия), благодарности, своих желаний, приветствие (прощание), обращение за помощью, ответы на вопросы, задавание вопросов с использованием карточек с напечатанными словами. Выражение согласия (несогласия), удовольствия (неудовольствия), благодарности, своих желаний, приветствие (прощание), обращение за помощью, ответы на вопросы, задавание вопросов с использованием таблицы букв. Выражение согласия (несогласия), удовольствия (неудовольствия), благодарности, своих желаний, приветствие (прощание), обращение за помощью, ответы на вопросы, задавание вопросов с использованием устройства «Language Master».

Привлечение внимания, выражение согласия (несогласия), благодарности, своих желаний, обращение за помощью, ответы на вопросы, задавание вопросов, приветствие (прощание) с использованием коммуникативной кнопки («Big Mac», «Talk Block», «Go Talk One»). Выражение согласия (несогласия), благодарности, своих желаний, приветствие (прощание), обращение за помощью, ответы на вопросы, задавание вопросов, рассказ о себе, прошедших событиях и т.д. с использованием пошагового коммуникатора «Step by step».

Выражение своих желаний, согласия (несогласия), благодарности, приветствие (прощание), обращение за помощью, ответы на вопросы, задавание вопросов, рассказывание с использованием коммуникатора «GoTalk» («MinTalker», «SmallTalker», «XL-Talker», «PowerTalker»). Выражение своих желаний, согласия (несогласия), благодарности, приветствие (прощание), обращение за помощью, ответы на вопросы,

задавание вопросов, рассказывание с использованием компьютера (планшетного компьютера). Развитие речи средствами невербальной коммуникации Импрессивная речь

Понимание простых по звуковому составу слов (мама, папа, дядя и др.). Реагирование на собственное имя. Узнавание (различение) имён членов семьи, учащихся класса, педагогов. Понимание слов, обозначающих предмет (посуда, мебель, игрушки, одежда, обувь, животные, овощи, фрукты, бытовые приборы, школьные принадлежности, продукты, транспорт, птицы и др.).

Понимание обобщающих понятий (посуда, мебель, игрушки, одежда, обувь, животные, овощи, фрукты, бытовые приборы, школьные принадлежности, продукты, транспорт, птицы и др.). Понимание слов, обозначающих действия предмета (пить, есть, сидеть, стоять, бегать, спать, рисовать, играть, гулять и др.). Понимание слов, обозначающих признак предмета (цвет, величина, форма и др.). Понимание слов, обозначающих признак действия, состояние (громко, тихо, быстро, медленно, хорошо, плохо, весело, грустно и др.).

Понимание слов, указывающих на предмет, его признак (я, он, мой, твой и др.). Понимание слов, обозначающих число, количество предметов (пять, второй и др.). Понимание слов, обозначающих взаимосвязь слов в предложении (в, на, под, из, из-за и др.). Понимание простых предложений. Понимание сложных предложений. Понимание содержания текста. Экспрессия с использованием средств невербальной коммуникации. Сообщение собственного имени посредством напечатанного слова

(электронного устройства). Сообщение имён членов семьи (учащихся класса, педагогов класса) посредством напечатанного слова (электронного устройства).

Использование графического изображения (электронного устройства) для обозначения предметов и объектов (посуда, мебель, игрушки, одежда, обувь, животные, овощи, фрукты, бытовые приборы, школьные принадлежности, продукты, транспорт, птицы и др.). Использование графического изображения (электронного устройства) для обозначения действия предмета (пить, есть, сидеть, стоять, бегать, спать, рисовать, играть, гулять и др.). Использование графического изображения (электронного устройства) для обозначения признака предмета (цвет, величина, форма и др.).

Использование графического изображения (электронного устройства) для обозначения обобщающих понятий (посуда, мебель, игрушки, одежда, обувь, животные, овощи, фрукты, бытовые приборы, школьные принадлежности, продукты, транспорт, птицы и др.). Использование графического изображения (электронного устройства) для обозначения признака действия, состояния (громко, тихо, быстро, медленно, хорошо, плохо, весело, грустно и др.). Использование напечатанного слова (электронного устройства,) для обозначения слова, указывающего на предмет, его признак (я, он, мой, твой и др.).

Использование электронного устройства для обозначения числа и количества предметов (пять, второй и др.). Составление простых предложений с использованием графического изображения (электронного устройства). Ответы на вопросы по содержанию текста с использованием графического изображения (электронного устройства). Составление рассказа по последовательно продемонстрированным действиям с использованием графического изображения (электронного устройства). Составление рассказа по одной сюжетной картинке с использованием графического изображения (электронного устройства). Составление рассказа по серии сюжетных картинок с использованием графического изображения (электронного устройства). Составление рассказа о прошедших, планируемых событиях с использованием графического изображения (электронного устройства).

Составление рассказа о себе с использованием графического изображения (электронного устройства). Чтение и письмо Глобальное чтение. Узнавание (различение) напечатанных слов, обозначающих имена людей, названия предметов, действий.

Использование карточек с напечатанными словами как средства коммуникации.
Предпосылки к осмысленному чтению и письму.

Узнавание (различение) образов графем (букв). Графические действия с использованием элементов графем: обводка, штриховка, печатание букв (слов). Начальные навыки чтения и письма Узнавание звука в слоге (слове). Соотнесение звука с буквой. Узнавание графического изображения буквы в слоге (слове). Чтение слова. Написание буквы (слога, слова, предложения).

2.3. Программа нравственного развития

Программа нравственного развития направлена на обеспечение личностного и социокультурного развития обучающихся с НОДА с умеренной, тяжелой, глубокой умственной отсталостью, с ТМНР в единстве урочной, внеурочной и внешкольной деятельности, в совместной педагогической работе образовательной организации, семьи и других институтов общества.

В основу данной программы положены ключевые воспитательные задачи, базовые национальные ценности российского общества, общечеловеческие ценности в контексте формирования у обучающихся нравственных чувств, нравственного сознания и поведения.

Программа предлагает следующие **направления нравственного развития** обучающихся:

Осмысление ценности жизни (своей и окружающих). Развитие способности замечать и запоминать происходящее, радоваться новому дню, замечая какие события, встречи, изменения происходят в жизни; на доступном уровне осознавать значимость этих событий для каждого по отдельности и для всех людей.

Отношение к себе и к другим, как к самоценности. Воспитание чувства уважения к друг другу, к человеку вообще. Формирование доброжелательного отношения к окружающим, умение устанавливать контакт, общаться и взаимодействовать с людьми. Поддержание у ребенка положительных эмоций и добрых чувств в отношении окружающих с использованием общепринятых форм общения, как вербальных, так и невербальных. Независимо от внешних проявлений инвалидности, взрослые, сопровождающие обучение и воспитание ребенка, общаются с ним как с обычным ребенком, без проявлений жалости, которая унижает человеческое достоинство развивающейся личности. Отношение к учащемуся с уважением его достоинства – является основным требованием ко всем работникам организации. Взрослый, являясь носителем нравственных ценностей, служит эталоном, примером для детей.

Осмысление свободы и ответственности. Дети учатся выбирать деятельность, выбирать способ выражения своих желаний. Делая выбор, они учатся принимать на себя посильную ответственность и понимать результаты своих действий. К примеру, нужно приготовить еду, чтобы утолить голод, но можно не готовить – тогда мы останемся голодными. Ребенок, на доступном ему уровне, учится предвидеть последствия своих действий, понимать, насколько его действия соотносятся с нормами и правилами жизни людей. Выбирая ту или иную деятельность, не всегда желаемую, но необходимую, ребенок учится управлять своими эмоциями и поведением, у него формируются волевые качества.

Укрепление веры и доверия. Выполняя поручения или задания, ребенок учится верить в то, что «я смогу научиться делать это самостоятельно», в то, что «мне помогут, если у меня не получится» и в то, что «даже если не получится – меня все равно будут любить и уважать». Взрослые (педагоги, родители) создают ситуации успеха, мотивируют стремление ребенка к самостоятельным действиям, создают для него атмосферу доверия и доброжелательности.

Формирование доверия к окружающим у ребенка с НОДА с ТМНР происходит посредством общения с ним во время занятий, внеурочной деятельности, а также ухода: при кормлении, переодевании, осуществлении гигиенических процедур. В процессе ухода ребенок включается в общение со взрослым, который своим уважительным отношением (с эмпатией) и доброжелательным общением, вызывает у ребенка доверие к себе и желание взаимодействовать. Уход следует рассматривать как часть воспитательного процесса, как способ коммуникации и взаимодействия с ребенком. Деятельность работника, осуществляющего уход, не должна сводиться к механическим действиям.

Взаимодействие с окружающими на основе общекультурных норм и правил социального поведения. Усвоение правил совместной деятельности происходит в процессе специально организованного общения, в игре, учебе, работе, досуге. Для этого важны эталоны поведения, ориентиры («подсказки») и др. Таким эталоном для ребенка являются люди, живущие с ним рядом (носители гуманистических ценностей и социально одобряемых норм поведения). Ребенку с нарушением интеллекта трудно понять смысл и содержание нравственных категорий, поэтому их усвоение возможно только на основе общения, совместной деятельности, подражания взрослым. Ребенок «впитывает в себя» примеры и возможные способы реагирования на различные ситуации повседневной жизни, копируя и примеряя на себя поведение взрослых.

Важно, чтобы педагог, который работает с детьми с инвалидностью, помнил о том, что независимо от степени выраженности нарушений каждый человек уникален, он равноправный член общества. Во время общения с ребенком возникают разные ситуации, в которых педагог должен проявлять спокойствие, терпение, настойчивость, доброжелательность. От реакции педагога зависит то, как ребенок станет в дальнейшем относиться к себе и к окружающим. Например, если кто-то из детей громко кричит и проявляет агрессию, другие дети, наблюдая за реакциями взрослого, учатся терпению и уважению к сверстнику, независимо от его поведения. Некоторые дети проявляют инициативу: подходят к однокласснику, пытаются ему помочь, успокаивают, протягивают игрушку, гладят по голове и т.д.

Ориентация в религиозных ценностях и следование им на доступном уровне предпочтительна для семейного воспитания, но, по согласованию с родителями, возможна в образовательной организации. Работа по данному направлению происходит **с учетом желания и вероисповедания обучающихся и их семей** и предполагает знакомство с основными религиозными ценностями и святынями в ходе: подготовки и участия в праздниках, посещения храма, паломнических поездок и т.д. Ребенку с нарушениями интеллектуального развития сложно постичь смысл религиозного учения и понять, почему верующие празднуют тот или иной праздник, почему ведут себя определенным образом в храме, что происходит во время богослужения. Участвуя в религиозных событиях, дети усваивают нормы поведения, связанные с жизнью верующего человека.

Программа выполняется в семье, на занятиях по предмету «Окружающий социальный мир» и в рамках внеурочной деятельности. Основными организационными формами внеурочной деятельности, через которые реализуется содержание программы, являются: оздоровительные лагеря, проекты, экскурсии, праздники, походы и др.

Программа нравственного развития направлена на обеспечение личностного и социокультурного развития обучающихся с НОДА с умеренной, тяжелой, глубокой умственной отсталостью, с ТМНР в единстве урочной, внеурочной и внешкольной деятельности, в совместной педагогической работе образовательной организации, семьи и других институтов общества.

Программа обеспечивает:

- создание системы воспитательных мероприятий, позволяющих обучающемуся осваивать и на практике использовать полученные знания;
- формирование целостной образовательной среды, включающей урочную, внеурочную и внешкольную деятельность и учитывающей историко-культурную, этническую и региональную специфику.

Целью нравственного развития и воспитания обучающихся является социально-педагогическая поддержка и приобщение обучающихся к базовым национальным ценностям российского общества, общечеловеческим ценностям в контексте формирования у них нравственных чувств, нравственного сознания и поведения.

Задачи нравственного развития обучающихся с НОДА с умеренной, тяжелой и глубокой умственной отсталостью (интеллектуальными нарушениями) в области формирования *личностной культуры* —

I класс – IV классы: формирование мотивации универсальной нравственной компетенции — «становиться лучше», активности в учебно-игровой, предметно-продуктивной, социально ориентированной деятельности на основе нравственных установок и моральных норм; формирование нравственных представлений о том, что такое «хорошо» и что такое «плохо», а также внутренней установки в сознании школьника поступать «хорошо»; формирование первоначальных представлений о некоторых общечеловеческих (базовых) ценностях.

развитие трудолюбия, способности к преодолению трудностей, настойчивости в достижении результата.

В области формирования *социальной культуры* — I класс – IV классы:

-воспитание положительного отношения к своему национальному языку и культуре; формирование патриотизма и чувства причастности к коллективным делам;

-развитие навыков осуществления сотрудничества с педагогами, сверстниками, родителями, старшими детьми в решении общих проблем;

-укрепление доверия к другим людям;

-развитие доброжелательности и эмоциональной отзывчивости, понимания других людей и сопереживания им.

В области формирования *семейной культуры* — I класс – IV классы:

-формирование у обучающихся уважительного отношения к родителям, осознанного, заботливого отношения к старшим и младшим;

-формирование положительного отношения к семейным традициям и устоям;

ЦЕННОСТНЫЕ УСТАНОВКИ НРАВСТВЕННОГО РАЗВИТИЯ И ВОСПИТАНИЯ

Программа нравственного развития обучающихся с НОДА с умеренной, тяжелой и глубокой умственной отсталостью

(интеллектуальными нарушениями) опирается на традиционные источники нравственности такие как:

патриотизм - любовь к Родине, своему краю, своему народу, служение Отечеству;

социальная солидарность - свобода личная и национальная; доверие к людям, институтам государства и гражданского общества; справедливость, милосердие, честь, достоинство;

гражданственность – долг перед Отечеством, правовое государство, гражданское общество, закон и правопорядок, поликультурный мир, свобода совести и вероисповедания;

семья - любовь и верность, здоровье, достаток, уважение к родителям, забота о старших и младших, забота о продолжении рода;

труд и творчество - уважение к труду, творчество и созидание, целеустремленность и настойчивость;

традиционные религии – представления о вере, духовности, религиозной жизни человека, ценности религиозного мировоззрения, толерантности, формируемые на основе межконфессионального диалога;

искусство и литература - красота, гармония, духовный мир человека, нравственный выбор, смысл жизни, эстетическое развитие;

природа - эволюция, родная земля, заповедная природа, планета Земля, экологическое сознание;

человечество - мир во всем мире, многообразие и уважение культур и народов, прогресс человечества, международное сотрудничество.

Основные направления нравственного развития обучающихся с НОДА

с умеренной, тяжелой и глубокой умственной отсталостью (интеллектуальными нарушениями)

Общие задачи нравственного развития обучающихся с НОДА с умеренной, тяжелой и глубокой умственной отсталостью (интеллектуальными нарушениями) классифицированы по направлениям, каждое из которых, будучи тесно связанным с другими, раскрывает одну из существенных сторон нравственного развития личности гражданина России.

Каждое из направлений нравственного развития обучающихся основано на определённой системе базовых национальных ценностей и обеспечивает усвоение их обучающимися на доступном для них уровне.

Организация нравственного развития обучающихся осуществляется по следующим направлениям:

-воспитание гражданственности, патриотизма, уважения к правам, свободам и обязанностям человека.

-воспитание нравственных чувств, этического сознания и нравственного поведения.

-воспитание трудолюбия, творческого отношения к учению, труду, жизни.

-воспитание ценностного отношения к прекрасному, формирование представлений об эстетических идеалах и ценностях (эстетическое воспитание).

Все направления нравственного развития важны, дополняют друг друга и обеспечивают развитие личности на основе отечественных духовных, нравственных и культурных традиций.

В основе реализации программы нравственного развития лежит **принцип системно-деятельностной организации воспитания**. Он предполагает, что воспитание, направленное на нравственное развитие обучающихся и поддерживаемое всем укладом школьной жизни, включает в себя организацию учебной, внеучебной, общественно значимой деятельности школьников.

Содержание различных видов деятельности обучающихся с НОДА с умеренной, тяжелой и глубокой умственной отсталостью интегрирует в себя и предполагает формирование заложенных в программе нравственного развития общественных идеалов и ценностей.

Для обучающихся с НОДА с умственной отсталостью слова учителя, поступки, ценности и оценки имеют нравственное значение, учащиеся испытывают большое доверие к учителю. Именно педагог не только словами, но и всем своим поведением, своей личностью формирует устойчивые представления ребёнка о справедливости, человечности, нравственности, об отношениях между людьми. Характер отношений между педагогом и детьми во многом определяет качество нравственного развития детей.

Родители (законные представители), также как и педагог, подают ребёнку первый пример нравственности. Пример окружающих имеет огромное значение в нравственном развитии личности умственно отсталого обучающегося.

Наполнение всего уклада жизни обучающихся обеспечивается также множеством примеров нравственного поведения, которые широко представлены в отечественной и мировой истории, истории и культуре традиционных религий, истории и духовно-нравственной культуре народов Российской Федерации, литературе и различных видах искусства, сказках, легендах и мифах. Важно использовать и примеры реального нравственного поведения, которые могут активно противодействовать тем образцам циничного, аморального, откровенно разрушительного поведения, которые в большом количестве и привлекательной форме обрушивают на детское сознание компьютерные игры, телевидение и другие источники информации.

Нравственное развитие обучающихся с НОДА с умеренной, тяжелой и глубокой умственной отсталостью (интеллектуальными нарушениями) лежит в основе их

«врастания в человеческую культуру», подлинной социализации и интеграции в общество, призвано способствовать преодолению изоляции проблемного детства. Для этого необходимо формировать и стимулировать стремление ребёнка включиться в посильное решение проблем школьного коллектива, своей семьи, села участвовать в совместной общественно полезной деятельности детей и взрослых, младших и старших детей.

Воспитание гражданственности, патриотизма, уважения к правам, свободам и обязанностям человека

Цель: воспитание гражданственности, патриотизма, уважения к правам, свободам и обязанностям человека.

Задачи:

I класс – IV классы:

- любовь к близким, к общеобразовательной организации, своему городу, народу, России;
- элементарные представления о своей «малой» Родине, ее людях, о ближайшем окружении и о себе;
- стремление активно участвовать в делах класса, школы, семьи, своего села, города;
- уважение к защитникам Родины;
- положительное отношение к своему национальному языку и культуре;
- элементарные представления о национальных героях и важнейших событиях истории России и её народов;
- умение отвечать за свои поступки;
- негативное отношение к нарушениям порядка в классе, дома, на улице, к невыполнению человеком своих обязанностей.
- интерес к государственным праздникам и важнейшим событиям в жизни России, Пензы.

Виды деятельности и формы занятий: беседы, экскурсии, просмотр кинофильмов, творческие выставки, проведение национально-культурных праздников, посещение исторических и памятных мест, сюжетно-ролевые игры гражданского и историко- патриотического содержания.

Мероприятия по реализации программы

Название мероприятия	Сроки	Форма проведения
Цикл бесед по правовой грамотности «Наши права и обязанности»: «Российская Конституция – основной закон твоей жизни», «Ваши права, дети», «Имею право», «Разговоры о важном» и т.д.	в течение года	Беседы, классные часы
Цикл классных часов, посвященных памятным датам в учебном году: 80-лет Сталинградской битвы	в течение года	Беседы, классные часы
Праздник «День знаний» (01.09)	сентябрь	Праздничная линейка, классный час
Праздник «День учителя» (05.10)	октябрь	Праздничная линейка, классный час, выставка рисунков

Месячник героев Отечества	ноябрь	Классные часы, информационная линейка, выставка рисунков
Викторина в рамках празднования Дня народного единства	ноябрь	Викторина
День основания Пензы	ноябрь	Линейка «Символы Пензы», классные часы, экскурсия по городу
День Неизвестного солдата (03.12)	декабрь	Линейка, возложение цветов к памятникам погибших в ВОВ
День Героев Отечества (09.12)	декабрь	Линейка: подведение итогов месячника героев Отечества
День Конституции «Конституция - основной закон государства»	декабрь	Линейка, классные часы
День Защитников Отечества	февраль	Праздничная линейка: спортивно-патриотическое мероприятие «Аты-баты, шли солдаты», выставка рисунков, просмотр фильмов
День Космонавтики (12.04)	апрель	Праздничная линейка, классный час, выставка рисунков, просмотр фильмов

День победы (09.05)	май	Праздничная линейка, классный час, выставка рисунков, просмотр фильмов
---------------------	-----	--

Предполагаемый результат:

I класс – IV классы:

➤ положительное отношение и любовь к близким, народу, России; □ опыт ролевого взаимодействия в классе, школе, семье.

Воспитание нравственных чувств и этического сознания

Цель: воспитание нравственных чувств и этического сознания.

Ценности: жизнь и смысл жизни, нравственный выбор; милосердие, уважение старшего поколения, родителей, забота о людях, нуждающихся в помощи, толерантность, представление о вере, духовной культуре и светской этике.

Задачи:

I класс – IV классы:

- различение хороших и плохих поступков; способность признаться в проступке и проанализировать его;
- представления о том, что такое «хорошо» и что такое «плохо», касающиеся жизни в семье и в обществе;
- представления о правилах поведения в школе, дома, на улице, в городе, в общественных местах, на природе;
- уважительное отношение к родителям, старшим, доброжелательное отношение к сверстникам и младшим;
- установление дружеских взаимоотношений в коллективе, основанных на взаимопомощи и взаимной поддержке;
- бережное, гуманное отношение ко всему живому;
- представления о недопустимости плохих поступков;
- знание правил этики, культуры речи (о недопустимости грубого, невежливого обращения, использования грубых и нецензурных слов и выражений).

Виды деятельности и формы занятий: получение первоначального представления о базовых ценностях отечественной культуры, традиционных моральных нормах российских народов в процессе изучения учебных предметов, бесед, участия в творческой деятельности (в пассивной и активной форме): театральные постановки, литературно-музыкальные композиции, художественные выставки и др., отражающие культурные и духовные традиции народов России.

Мероприятия по реализации воспитательной программы:

Название мероприятия	Сроки	Форма проведения
Цикл бесед по теме: «Поговорим о воспитанности»: «Волшебные слова», «О поступках плохих и хороших», «Что значит быть хорошим сыном и дочерью» и т.д.	в течение года	Беседы, классные часы
Цикл нравственных бесед по теме: «Уроки милосердия и доброты» «Если добрый ты», «Без друзей меня чуть-чуть», «Чем сердиться лучше помириться», «Почему чашка воды больше моря?», «Чужой беды не бывает» и т.д.	в течение года	Беседы, классные часы

Цикл бесед, посвященных воспитанию учащихся в духе толерантности, терпимости к другому образу жизни, другим взглядам «Здравствуйте все, или Как жить в ладу с собой и миром»	в течение года	Беседы, классные часы
Праздник «День матери»	ноябрь	Комплекс мероприятий: концертная программа; выставка рисунков, классный час
Праздник «Новогодняя сказка»	декабрь	Комплекс мероприятий: концертная программа; выставка рисунков, просмотр фильмов, выезд на городские ёлки
Праздник «Международный женский день!»	март	Комплекс мероприятий: концертная программа; выставка рисунков, классный час, просмотр фильмов
Праздник «Последний звонок»	май	Концертная программа, украшение школы

Предполагаемый результат:

I класс – IV классы:

- равнодушие к жизненным проблемам других людей, сочувствие к человеку, находящемуся в трудной ситуации;
- уважительное отношение к родителям (законным представителям), к старшим, заботливое отношение к младшим.

Воспитание трудолюбия, активного отношения к учению, труду, жизни Цель: воспитание трудолюбия, творческого отношения к учению, труду, жизни.

Ценности: уважение к труду; творчество и созидание; стремление к познанию и истине; целеустремленность и настойчивость, бережливость.

Задачи:

I класс – IV классы:

- первоначальные представления о нравственных основах учёбы, ведущей роли образования, труда в жизни человека и общества;
- уважение к труду и творчеству близких, товарищей по классу и школе;
- первоначальные навыки коллективной работы, в том числе при выполнении коллективных заданий, общественно-полезной деятельности; □ соблюдение порядка на рабочем месте.

Виды деятельности и формы занятий:

В процессе изучения учебных дисциплин и проведения внеурочных мероприятий учащиеся классов получают первоначальные представления о роли знаний, труда и значении творчества в жизни человека и общества:

- участвуют в экскурсиях по поселку, в ходе которых знакомятся с различными видами труда, знакомятся с различными профессиями в ходе экскурсий на производственные предприятия, встреч с представителями разных профессий;
- узнают о профессиях своих родителей, бабушек и дедушек;
- получают первоначальные навыки сотрудничества, ролевого взаимодействия со сверстниками, старшими детьми, взрослыми в учебнотрудовой деятельности (в ходе сюжетно-ролевых экономических игр, посредством создания игровых ситуаций по мотивам различных профессий, проведения внеурочных мероприятий (праздники труда, ярмарки, конкурсы и т.д.);
- приобретают опыт уважительного и творческого отношения к учебному труду (посредством презентации учебных и творческих достижений, стимулирования творческого учебного труда);
- учатся творчески применять знания, полученные при изучении учебных предметов на практике;
- приобретают начальный опыт участия в различных видах общественно полезной деятельности на базе школы и взаимодействующих с ней учреждений дополнительного образования (занятие народными промыслами, природоохранительная деятельность, трудовые акции, как в учебное, так и в каникулярное время);
- приобретают умения и навыки самообслуживания в школе и дома;
- участвуют во встречах и беседах с выпускниками школы, знакомятся с биографиями выпускников.

Предполагаемый результат: I класс – IV классы:

- положительное отношение к учебному труду;
- первоначальные навыки трудового сотрудничества со сверстниками, старшими детьми и взрослыми;
- первоначальный опыт участия в различных видах общественно полезной и лично значимой деятельности.

Воспитание ценностного отношения к прекрасному, формирование представлений об эстетических идеалах и ценностях (эстетическое воспитание)

Цель: воспитание ценностного отношения к прекрасному, формирование представлений об эстетических идеалах и ценностях (эстетическое воспитание).

Ценности: красота; гармония; духовный мир человека; эстетическое развитие.

Задачи:

I класс – IV классы:

- различение красивого и некрасивого, прекрасного и безобразного;
- формирование элементарных представлений о красоте;
- формирование умения видеть красоту природы и человека;
- интерес к продуктам художественного творчества;
- представления и положительное отношение к аккуратности и опрятности;
- представления и отрицательное отношение к некрасивым поступкам и неряшливости.

Виды деятельности и формы занятий:

-получение элементарных представлений об эстетических идеалах и художественных ценностях культуры России, культур народов России (посредством встреч с представителями творческих профессий, знакомства с лучшими произведениями искусства в музее, на выставках, по репродукциям, учебным фильмам);

-ознакомление с эстетическими идеалами, традициями художественной культуры родного края, с фольклором и народными художественными промыслами (в системе экскурсионно-краеведческой деятельности, внеклассных мероприятий, включая

шефство над памятниками вблизи школы, посещение конкурсов и фестивалей исполнителей народной музыки, театрализованных народных ярмарок, фестивалей народного творчества, тематических выставок);

-обучение видеть прекрасное в окружающем мире, природе родного края, в том, что окружает учащихся в пространстве школы и дома, сельском и городском ландшафте, в природе в разное время суток и года, в различную погоду. Разучивание стихотворения, знакомство с картинами, участие в просмотре учебных фильмов, фрагментов художественных фильмов о природе, городских и сельских ландшафтах. Обучение понимать красоту окружающего мира через художественные образы;

-обучение видеть прекрасное в поведении и труде людей, знакомство с местными мастерами прикладного искусства, наблюдение за их работой, (участие в беседах о прочитанных книгах, художественных фильмах, телевизионных передачах, компьютерных играх; обучение различать добро и зло, отличать красивое от безобразного, плохое от хорошего, созидательное от разрушительного);

-получение первоначального опыта самореализации в различных видах творческой деятельности, умения выражать себя в доступных видах и формах художественного творчества (на уроках художественного труда и в системе дополнительного образования);

-получение элементарных представлений о стиле одежды как способе выражения внутреннего душевного состояния человека;

участие в художественном оформлении помещений школы и классной комнаты.

Предполагаемый результат:

I класс – IV классы: первоначальные умения видеть красоту в окружающем мире; первоначальные умения видеть красоту в поведении, поступках людей.

Условия реализации основных направлений нравственного развития обучающихся с НОДА с умеренной, тяжелой и глубокой умственной отсталостью (интеллектуальными нарушениями)

Направления коррекционно-воспитательной работы по нравственному развитию обучающихся с НОДА с умеренной, тяжелой и глубокой умственной отсталостью (интеллектуальными нарушениями) в школе реализуются как во внеурочной деятельности, так и в процессе изучения предметов, предусмотренных базисным учебным планом.

Содержание и используемые формы коррекционно-воспитательной работы соответствуют ступени обучения, уровню интеллектуального развития обучающихся, а также предусматривают учет психофизиологических особенностей и возможностей детей и подростков.

1. Совместная деятельность образовательной организации, семьи и общественности по нравственному развитию обучающихся

Нравственное развитие обучающихся с НОДА с умеренной, тяжелой и глубокой умственной отсталостью (интеллектуальными нарушениями) осуществляются не только школой, но и семьей, внешкольными организациями по месту жительства. Взаимодействие школы и семьи имеет решающее значение для осуществления нравственного уклада жизни обучающегося. В формировании такого уклада свои традиционные позиции сохраняют организации дополнительного образования, культуры и спорта.

Таким образом, важным условием эффективной реализации задач нравственного развития обучающихся является эффективность педагогического взаимодействия различных социальных субъектов при ведущей роли педагогического коллектива школы.

2. Повышение педагогической культуры родителей (законных представителей) обучающихся

Педагогическая культура родителей (законных представителей) обучающихся с умеренной, тяжелой и глубокой умственной отсталостью (интеллектуальными

нарушениями) — один из самых действенных факторов их нравственного развития. Повышение педагогической культуры родителей (законных представителей) рассматривается как одно из ключевых направлений реализации программы нравственного развития обучающихся.

Права и обязанности родителей (законных представителей) в современных условиях определены в статьях 38, 43 Конституции Российской Федерации, главе 12 Семейного кодекса Российской Федерации, статьях 17, 18, 19, 52 Закона Российской Федерации «Об образовании».

Система работы школы по повышению педагогической культуры родителей (законных представителей) в обеспечении нравственного развития обучающихся основана на следующих принципах:

- совместная педагогическая деятельность семьи и образовательной организации в разработке содержания и реализации программ нравственного развития обучающихся, в оценке эффективности этих программ; сочетание педагогического просвещения с педагогическим самообразованием родителей (законных представителей); педагогическое внимание, уважение и требовательность к родителям (законным представителям);
- поддержка и индивидуальное сопровождение становления и развития педагогической культуры каждого из родителей (законных представителей);
- содействие родителям (законным представителям) в решении индивидуальных проблем воспитания детей; опора на положительный опыт семейного воспитания.

Содержание программ повышения педагогической культуры родителей (законных представителей) отражает содержание основных направлений нравственного развития обучающихся.

В системе повышения педагогической культуры родителей (законных представителей) используются различные формы работы (родительское собрание, родительская конференция, организационно-деятельностная и психологическая игра, собрание, диспут, родительский лекторий, семейная гостиная, встреча за круглым столом, вечер вопросов и ответов, семинар, педагогический практикум, тренинг для родителей и др.).

Взаимодействие школы и семьи.

Цель: укреплять связи семьи и школы

Задачи:

- создать условия для активного и полезного взаимодействия школы и семьи по вопросам воспитания учащихся;
- позитивно влиять на формирование у детей и родителей позитивных семейных ценностей;
- преодолевать негативные тенденции в воспитании учащихся в отдельных семьях, привлекать с целью помощи и поддержки соответствующие организации;
- способствовать демонстрации положительного опыта воспитания детей в семье;
- создавать условия для духовного общения детей и родителей;
- создать систему целенаправленной работы для психолого-педагогического просвещения родителей и совместного проведения досуга детей и родителей.
- вовлекать родителей в совместную с детьми и педагогами учебно-познавательную, культурно-досуговую, общественно-полезную и спортивно-оздоровительную деятельность;
- оказывать помощь семье в воспитании детей;
- создать систему целенаправленной работы для психолого-педагогического просвещения родителей и совместного проведения досуга детей и родителей;

-знакомить с нормативно-правовой документацией по защите прав ребенка.

Одной из основных технологий нравственного развития и воспитания обучающихся с НОДА с ТМНР - технология социального проектирования, предполагающая активное участие обучающихся в общественно полезной личностно значимой деятельности.

Условие и результат социального проектирования - выполнение социального проекта. В отличие от других видов учебных проектов, социальные проекты реализуются в непосредственном контакте обучающегося с социальным окружением.

При условии должного качества педагогической поддержки социальные проекты обучающихся могут перейти в социальные пробы, когда обучающиеся, взаимодействуя с тем или иным социумом, достигают значительных продвижений в личностной сфере: в ценностных установках, самооценке, коммуникативных навыках и др.

Особенно важным выполнение обучающимися социальных проектов будет в рамках реализации коррекционно-развивающей области учебного плана АООП НОО обучающихся с НОДА с ТМНР.

Помимо технологии социальных проектов в рамках программы нравственного развития и воспитания обучающихся с НОДА с ТМНР используются и другие формы организации работы:

- праздники;
- фестивали;
- конкурсы, соревнования;
- клубы, гостиные и др.

Программа нравственного развития и воспитания обучающихся с НОДА ТМНР реализуется при условии специально организованной среды, учитывающей особые образовательные потребности обучающихся (в зависимости от вида ограничения здоровья) и предполагающей специальные приемы организации учебно-познавательной деятельности обучающихся. С учетом роли социального проектирования в реализации программы нравственного развития обучающихся с НОДА ТМНР характеризуются образовательные результаты ее освоения в обобщенном образе выпускника:

Планируемые результаты нравственного развития обучающихся с НОДА с умеренной, тяжелой и глубокой умственной отсталостью (интеллектуальными нарушениями)

Каждое из основных направлений нравственного развития обучающихся обеспечивает формирование начальных нравственных представлений, опыта эмоционально-ценностного постижения окружающей действительности и форм общественного нравственного взаимодействия.

В результате реализации программы нравственного развития обеспечивается:

- приобретение обучающимися представлений и знаний (о Родине, о ближайшем окружении и о себе, об общественных нормах, социально одобряемых и не одобряемых формах поведения в обществе и т. п.), первичного понимания социальной реальности и повседневной жизни;

- переживание обучающимися опыта нравственного отношения к социальной реальности (на основе взаимодействия обучающихся между собой на уровне класса, образовательной организации и за ее пределами);

- приобретение обучающимися нравственных моделей поведения, которые он усвоил вследствие участия в той или иной общественно значимой деятельности;

- развитие обучающегося как личности, формирование его социальной компетентности, чувства патриотизма и т. д.

Перечень планируемых результатов нравственного воспитания

Установки	Направление	Совместная деятельность по развитию
моральные	формирование личностной культуры	<ul style="list-style-type: none"> - способности к духовному развитию в учебно-игровой деятельности – «становиться лучше»; - нравственности, основанной на свободе воли и духовных отечественных традициях - «быть Человеком»; - основ нравственного самосознания личности (совести) - «жить по совести»; - нравственного смысла учения, социально ориентированной и общественно полезной деятельности - «жить, трудясь»; - морали - осознанной обучающимся необходимости поведения - «не сотвори зла»; - базовых национальных ценностей, духовных традиций народов России - «ценить национальную культуру»; - позитивной нравственной самооценки, самоуважения и жизненного оптимизма - «я все смогу»; - эстетических потребностей, ценностей и чувств - «красота одушевляет мир»; - способности открыто выражать и отстаивать свою нравственно оправданную позицию, проявлять критичность к собственным намерениям - «быть здравомыслящим»; - способности к самостоятельным поступкам и действиям - «быть самостоятельным и ответственным»; - трудолюбия, способности к преодолению трудностей, целеустремленности - «быть целеустремленным»; - творческого отношения к учебе, труду, социальной деятельности - «быть созидателем»;
социальные	формирование социальной культуры	<ul style="list-style-type: none"> - гражданской идентичности - «быть гражданином»; - веры в Россию, чувства личной ответственности за Отечество - «быть патриотом»; - умений организации и осуществления сотрудничества с педагогами, сверстниками - «быть коллективистом»; - навыков успешной социализации - «быть готовым к сотрудничеству»; - доверия к другим людям, развитие

		доброжелательности и отзывчивости - «быть доброжелательным»; - осознанного и уважительного отношения к традиционным религиям - «быть понимающим другого»
ценности семьи	формирование ценностного отношения к институту семьи	- отношения к семье как основе российского общества - «быть семьянином»; - уважительного отношения к родителям, старшим и младшим - «быть ответственным членом семьи»; - нравственных ценностей семейной жизни - «быть любящим и заботливым членом семьи»; - начального опыта заботы о социальнопсихологическом благополучии своей семьи - «быть защитником семьи»; - традиций своей семьи, культурно-исторических и этнических традиций - «быть уважительным к другим семьям».

Модель достижения образовательных результатов освоения программы нравственного развития и воспитания

знающий основные традиции и праздники своей Родины, способный к проживанию базовых социальных эмоциональных реакций и готовый их объяснить	проявляющий доброжелательную реакцию на внешнюю доброжелательность и готовый к взаимодействию в повседневном жизнепроживании с учетом индивидуальных психофизиологических особенностей	
понимающий смысл базовых социальных ролей (труженик, семьянин, друг)	ОБУЧАЮЩИЙСЯ С НОДА с ТМНР	готовый к восприятию и усвоению образцов поведения, необходимых для жизнепроживания
способный к проявлению усилий по выполнению практических заданий –	воспроизводящий поведение по определенным фиксированным	
упражнений жизнепроживания с учетом индивидуальных психофизиологических особенностей и с разумной внешней поддержкой	социальным правилам повседневного совместного жизнепроживания с учетом индивидуальных психофизиологических особенностей	

При этом учитывается, что развитие личности обучающегося, формирование его социальных компетенций становится возможным благодаря воспитательной деятельности педагогов, других субъектов нравственного развития (семьи, друзей, ближайшего окружения, общественности, СМИ и т. п.), а также собственным усилиям обучающегося.

2.4. Программа формирования экологической культуры, здорового и безопасного образа жизни

Программа формирования экологической культуры, здорового и безопасного образа жизни для обучающихся с НОДА с ТМНР - это комплексная программа формирования у обучающихся личностных ориентиров и норм поведения, обеспечивающих сохранение и укрепление физического и психического здоровья как

одной из ценностных составляющих, способствующих познавательному и эмоциональному развитию.

Программа формирования экологической культуры, здорового и безопасного образа жизни вносит вклад в достижение требований к личностным результатам освоения АООП НОО для обучающихся с НОДА с ТМНР:

- формирование целостного, социально ориентированного взгляда на мир в его органичном единстве и разнообразии природы, народов, культур и религий;
- овладение начальными навыками адаптации в динамично изменяющемся и развивающемся мире;
- формирование установки на безопасный, здоровый образ жизни, наличие мотивации к творческому труду, работе на результат, бережному отношению к материальным и духовным ценностям.

С учетом индивидуальных образовательных потребностей обучающихся задачи программы конкретизируются в СИПР и реализуются на уроках по предметам: «Окружающий природный мир», «Человек», «Адаптивная физическая культура», в ходе коррекционных занятий, а также в рамках внеурочной деятельности.

Основными организационными формами внеурочной деятельности, на основе которых реализуется содержание программы, являются: режим труда и отдыха, проекты, спортивно-развлекательные мероприятия, дни здоровья, беседы, походы и др.

Программа построена на основе общенациональных ценностей российского общества, таких, как гражданственность, здоровье, природа, экологическая культура, безопасность человека и государства.

Она направлена на развитие мотивации и готовности обучающихся с НОДА с ТМНР действовать предусмотрительно, придерживаться здорового и экологически безопасного образа жизни, ценить природу как источник духовного развития, информации, красоты, здоровья, материального благополучия.

При выборе стратегии реализации настоящей программы школа исходит из того, что формирование культуры здорового и безопасного образа жизни - необходимый и обязательный компонент здоровьесберегающей работы школы, требующий создание соответствующей инфраструктуры, благоприятного психологического климата, обеспечение рациональной организации учебной деятельности.

Наиболее эффективным путем формирования экологической культуры, здорового и безопасного образа жизни у обучающихся с НОДА с ТМНР является направляемая и организуемая взрослыми самостоятельная деятельность обучающихся, развивающая способность понимать свое состояние, обеспечивающая усвоение способов рациональной организации режима дня, двигательной активности, питания, правил личной гигиены. Однако только знание основ здорового образа жизни не обеспечивает и не гарантирует их использования, если это не становится необходимым условием ежедневной жизни ребенка в семье и социуме.

Целью программы является педагогическая поддержка в сохранении и укреплении физического, психического и социального здоровья обучающихся с НОДА с ТМНР, формирование основ экологической культуры, здорового и безопасного образа жизни.

Основные задачи программы:

- формирование представлений об основах экологической культуры на примере экологически сообразного поведения в быту и природе, безопасного для человека и окружающей среды;
- формирование познавательного интереса и бережного отношения к природе;
- формирование представлений об основных компонентах культуры здоровья и здорового образа жизни;
- пробуждение в детях желания заботиться о своем здоровье (формирование заинтересованного отношения к собственному здоровью) путем соблюдения правил

здорового образа жизни и организации здоровьесберегающего характера учебной деятельности и общения;

- формирование представлений о рациональной организации режима дня, учебы и отдыха, двигательной активности;
- формирование установок на использование здорового питания;
- использование оптимальных двигательных режимов для обучающихся с учетом их возрастных, психофизических особенностей, развитие потребности в занятиях физической культурой и спортом;
- соблюдение здоровьесозидающих режимов дня;
- развитие готовности самостоятельно поддерживать свое здоровье на основе использования навыков личной гигиены;
- формирование негативного отношения к факторам риска здоровью обучающихся (сниженная двигательная активность, курение, алкоголь, наркотики и другие психоактивные вещества, инфекционные заболевания);
- становление умений противостояния вовлечению в табакокурение, употребление алкоголя, наркотических и сильнодействующих веществ;
- формирование потребности ребенка безбоязненно обращаться к врачу по любым вопросам, связанным с особенностями роста и развития, состояния здоровья;
- формирование умений безопасного поведения в окружающей среде и простейших умений поведения в экстремальных (чрезвычайных) ситуациях.

Актуальность программы заключается в том, что она ориентирована на решение проблем, устранение которых в сумме может дать максимально возможный положительный эффект оздоровления учащихся.

Принципы построения программы:

1. Принцип активной обратной связи.
2. Принцип ненанесения вреда.
3. Принцип триединого представления о здоровье физическом, нравственном, психическом.
4. Принцип приоритетного применения активных методов обучения и воспитания.
5. Принцип соответствия содержания и организации деятельности обучения и воспитания возрастным особенностям учащихся.
6. Принцип приоритета действенной заботы о здоровье учащихся.

Экологически безопасная, здоровьесберегающая инфраструктура школы включает:

- соответствие состояния и содержания здания и помещений школы экологическим требованиям, санитарным и гигиеническим нормам, нормам пожарной безопасности, требованиям охраны здоровья и охраны труда обучающихся;
- наличие и необходимое оснащение помещений для питания обучающихся, а также для хранения и приготовления пищи;
- организацию качественного горячего питания обучающихся;
- оснащенность спортивного зала, спортплощадок необходимым игровым и спортивным оборудованием и инвентарем;
- наличие необходимого в расчете на количество обучающихся и квалифицированного состава специалистов школы, обеспечивающих оздоровительную работу с обучающимися: медицинские работники, учителя, учителя физической культуры, социальный педагог, педагог- психолог.

При этом **формируемые ценности:** природа, здоровье, экологическая культура, экологически безопасное поведение.

В содержании программы предусмотрено расширение представлений обучающихся с НОДА с ТМНР о здоровом образе жизни, ознакомление с правилами дорожного

движения, безопасного поведения в быту, природе, в обществе, на улице, в транспорте, а также в экстремальных ситуациях.

Содержательные приоритеты программы определяются на основе учета индивидуальных и возрастных особенностей обучающихся с НОДА с ТМНР, их потребностей и особенностью проживания.

В содержательном плане просветительская работа направлена на ознакомление родителей широким кругом вопросов, связанных с особенностями психофизического развития детей, укреплением здоровья детей, созданием оптимальных средовых условий в семье, соблюдением режима дня в семье, формированием у детей стереотипов безопасного поведения, повышением адаптивных возможностей организма, профилактикой вредных привычек, дорожно-транспортного травматизма и т. д.

Организация по формированию у обучающихся культуры здорового образа жизни осуществляется в два этапа.

Первый этап — анализ состояния и планирование работы по следующим направлениям:

- организация режима дня детей, их нагрузкам, питанию, физкультурно-оздоровительной работе, сформированности элементарных навыков гигиены, рационального питания и профилактики вредных привычек;
- организация просветительской работы образовательного учреждения с учащимися и родителями (законными представителями);
- выделение приоритетов в работе с учетом результатов проведенного анализа, а также возрастных особенностей обучающихся на ступени начального общего образования.

Второй этап — организация работы школы по данному направлению.

Перспективный план воспитательных мероприятий

№ п/п	Мероприятие	Планируемый воспитательный результат	Сроки	Ответственный
1. Здоровьесберегающее воспитание				
1.1	День здоровья	Ценностное отношение к своему здоровью: физического, нравственного (душевного), социальнопсихологического (здоровья семьи и школьного коллектива)	сентябрь	классный руководитель учитель физкультуры
1.2	Физкультминутки на уроках, занятиях	Соблюдение здоровьесберегающего режима дня	постоянно	классный руководитель
1.3	Динамические паузы на переменах, свежем воздухе	Интерес к прогулкам на природе, подвижным играм, первоначальные представления об оздоровительном влиянии природы на человека	по погоде	классный руководитель
1.4	Беседы фельдшера школы	Стремление заботиться о своем здоровье	в течение года	администрация школы,

	обучающимся: «Здоровый образ жизни», «Профилактика простудных заболеваний», «Принципы рационального здорового питания»	здоровье, знание и выполнение санитарно-гигиенических правил, профилактика вредных привычек		медсестра
1.5	«Веселый урок здоровья»	Ценностное отношение к своему здоровью, здоровью близких и окружающих людей	апрель	классный руководитель учитель физкультуры
1.6	День здоровья	Понимание важности физической культуры и спорта для здоровья человека, его образования, труда и творчества элементарные представления о влиянии нравственности человека на состояние его здоровья и здоровья окружающих его людей.	май	классный руководитель учитель физкультуры
2. Экологическое воспитание				
2.1	Экологическая акция «Мы за чистоту в окружающей среде»	Развитие интереса к природе, природным явлениям и формам жизни, понимание активной роли человека в природе, ценностное отношение к природе и всем формам жизни	октябрь	классный руководитель зам.директора по ВР
2.2	Кормление и наблюдение за зимующими птицами. Изготовление кормушек.	Элементарный опыт природоохранительной деятельности, бережное отношение к птицам	Ноябрь - апрель	классный руководитель
2.3	Просмотр видеофильмов о живой и неживой природе, о заповедниках России	Опыт эстетического, эмоционально-нравственного отношения к природе, знания о традициях нравственно-этического отношения к природе в культуре народов России, нормах	в течение года	классный руководитель

2.4	«Экологические проблемы Земли» - беседа	Расширение круга общения, развитие навыков сотрудничества со взрослыми и сверстниками в разных социальных ситуациях; принятие и освоение различных социальных ролей	январь	классный руководитель
2.5	Классные часы и беседы на темы: «Все живое должно жить», «Чудеса природы», «Мы за чистый город», «Мы друзья природы»	Ценностное отношение к окружающей среде, необходимости ее охраны	В течение года	классный руководитель

Программа формирования экологической культуры, ценности здоровья и здорового образа жизни сформирована с учётом факторов, оказывающих существенное влияние на состояние здоровья детей:

- неблагоприятные социальные, экономические и экологические условия;
- факторы риска, имеющие место в образовательных учреждениях, которые приводят к дальнейшему ухудшению здоровья детей и подростков от первого к последнему году обучения;
- чувствительность к воздействиям при одновременной к ним инертности по своей природе, обуславливающей временной разрыв между воздействием и результатом, который может быть значительным, достигая нескольких лет, и тем самым между начальным и существенным проявлением неблагоприятных популяционных сдвигов в здоровье детей и подростков и всего населения страны в целом;
- активно формируемые в младшем школьном возрасте комплексы знаний, установок, правил поведения, привычек;
- особенности отношения обучающихся с умственной отсталостью (интеллектуальными нарушениями) к своему здоровью, что связано с отсутствием у детей опыта «нездоровья» (за исключением детей с серьёзными хроническими заболеваниями) и восприятием ребёнком состояния болезни главным образом как ограничения свободы, неспособностью прогнозировать последствия своего отношения к здоровью.

Направления, формы реализации программы

Системная работа по формированию экологической культуры, здорового и безопасного образа жизни в школе организована по следующим направлениям:

1. Создание экологически безопасной, здоровьесберегающей инфраструктуры общеобразовательной организации.
2. Реализация программы формирования экологической культуры и здорового образа жизни в урочной деятельности.
3. Реализация программы формирования экологической культуры и здорового образа жизни во внеурочной деятельности.
4. Работа с родителями (законными представителями).
5. Просветительская и методическая работа со специалистами школы.

Экологически безопасная, здоровьесберегающая инфраструктура школы включает:

- соответствие состояния и содержания здания и помещений школы экологическим требованиям, санитарным и гигиеническим нормам, нормам пожарной безопасности, требованиям охраны здоровья и охраны труда обучающихся;

- наличие и необходимое оснащение помещений для питания обучающихся (воспитанников) школы, а также для хранения и приготовления пищи;
- организацию качественного горячего питания обучающихся (воспитанников);
- оснащённость кабинетов, физкультурного зала, спортплощадок необходимым игровым и спортивным оборудованием и инвентарём;
- наличие помещений для медицинского персонала;
- наличие необходимого (в расчёте на количество обучающихся) и квалифицированного состава специалистов, обеспечивающих оздоровительную работу с обучающимися (учителя-логопеды, учителя физической культуры, педагоги-психологи, медицинские работники).

Система работы по формированию экологической культуры, здорового и безопасного образа жизни

№ п/п	Направления формирования здорового образа жизни	Задачи формирования здорового образа жизни	Виды и формы здоровьесберегающих мероприятий
1.	Формирование ценностного отношения к здоровью и здоровому образу жизни.	Пробуждение в детях желания заботиться о своем здоровье (формирование заинтересованного отношения к собственному здоровью). Обеспечение заинтересованного отношения педагогов, родителей к здоровью детей.	Беседа (<i>урочная, внеурочная, внешкольная</i>). Спортивные секции, туристические походы; встречи со спортсменами, тренерами (<i>внеурочная, внешкольная</i>). Урок физической культуры (<i>урочная</i>). Подвижные игры (<i>урочная, внеурочная, внешкольная</i>). Спортивные соревнования, игровые и тренинговые программы (<i>внешкольная</i>).
2.	Создание здоровьесберегающей инфраструктуры	Организация качественного горячего питания учащихся. Оснащение кабинетов (в т.ч. медицинского), физкультурного зала, спортплощадок необходимым оборудованием и инвентарем (медицинским, спортивным, игровым).	Укрепление материально-технической базы. Комплектование необходимого и квалифицированного состава специалистов, обеспечивающих оздоровительную работу с обучающимися (логопеды, учителя физической культуры, психологи, медицинские работники).

3.	Рациональная организация образовательного процесса	Повышение эффективности учебного процесса, снижение чрезмерного функционального напряжения и утомления, создание условий для снятия перегрузки, нормального чередования труда и отдыха. Обеспечение возможности обучающихся осуществлять учебную и внеучебную деятельности в соответствии с возрастными и индивидуальными возможностями.	Использование методов и методик обучения, адекватных возрастным возможностям и особенностям обучающихся (использование методик, прошедших апробацию). Индивидуализация обучения (учет индивидуальных особенностей развития: темпа развития и темпа деятельности), работа по индивидуальным программам начального общего образования. Организации режима дня детей, их нагрузкам, питанию, физкультурно-оздоровительной работе, сформированности элементарных навыков гигиены, рационального питания и профилактике вредных привычек.
4.	Организация физкультурно-оздоровительной работы	Обеспечение рациональной организации режима нормального физического развития и двигательной подготовленности обучающихся, повышение адаптивных возможностей организма, сохранение и укрепление здоровья обучающихся и формирование культуры здоровья.	Организация занятий по лечебной физкультуре; динамических перемен, физкультминуток на уроках. Организация работы спортивных секций и создание условий для их эффективного функционирования. Проведение спортивно-оздоровительных мероприятий (дней спорта, соревнований, олимпиад, походов и т. п.).
5.	Реализация дополнительных образовательных программ.	Включение учащегося здоровьесберегающую деятельность. каждого в ю	Проведение дней здоровья, конкурсов, праздников и т. п. Создание общественного совета по здоровьесбережению.
6.	Создание информационно-образовательной среды о здоровьесбережении и	Включение обучающихся, педагогов, родителей (законных представителей) в здоровьесберегающую здоровьесберегающую деятельность школы.	Лекции, семинары, консультации, курсы по различным вопросам роста и развития ребёнка, его здоровья, факторам, положительно и отрицательно влияющим на здоровье детей. Организации просветительской работы с обучающимися и родителями (законными представителями)

Здоровьесберегающая инфраструктура.

В школе созданы необходимые условия для сбережения здоровья и формирования экологической культуры.

Учебные и спортивные помещения. Все школьные помещения соответствуют экологическим требованиям, санитарным и гигиеническим нормам, нормам пожарной

безопасности, требованиям охраны здоровья и охраны труда обучающихся (школа имеет три этажа, снабжена следующими системами жизнеобеспечения: центральное отопление, холодное и горячее водоснабжение, канализация). В основном здании школы проведён ремонт, в ходе которого выполнены все мероприятия пожарной безопасности, санитарно-гигиенические требования.

Имеется ограждение школьной территории по всему периметру школьного участка; оборудованы «тревожная» кнопка, аварийное освещение; в рабочем состоянии находится пожарная сигнализация.

Во всех учебных кабинетах установлены современные светильники. Подбор школьной мебели осуществляется с учетом возраста и роста учащихся.

Большинство учебных кабинетов школы оснащённых современным электронным оборудованием: компьютеры, принтеры, сканеры, интерактивные доски, мультимедийные проекторы.

В школе работает оснащенный спортивный зал, в котором проводятся уроки физической культуры и секции. Зал укомплектован необходимым игровым и спортивным оборудованием и инвентарём. При благоприятных погодных условиях уроки физкультуры, перемены в середине учебного дня, внеклассные мероприятия проводятся на улице. Для этого на внутришкольном участке имеется спортивная зона, которая включает в себя площадку для футбола и подвижных игр.

Организация питания и питьевого режима школьников. Важную роль в создании здоровьесберегающей среды играет организация полноценного питания. В школе работает столовая. Столовая рассчитана на 100 посадочных мест, что позволят организовывать горячие завтраки и обеды в урочное время. Столовые оснащены мебелью, технологическим и столовым оборудованием, дезинфицирующими средствами в соответствии с нормами обеспечения. Для мытья рук детей в столовой созданы все условия, также в наличии электросушилки у умывальника. Питание обучающихся школы рациональное, полноценное, доброкачественное и разнообразное с соблюдением режимных моментов, гигиенических требований и санитарных норм (правила транспортировки, хранения и реализации продуктов). Разнообразие достигается путем использования достаточного ассортимента пищевых продуктов и различных способов кулинарной обработки. Продукты, используемые в школьном питании, имеют соответствующие разрешительные документы (сертификаты). Питание щадящее как по способу приготовления (ограничение жареных блюд), так и по своему химическому составу (ограничение соли, специй, пищевых добавок). Для устранения йоддефицита используется йодированная соль.

При организации питания детей вводятся в рационы пищевые продукты, обогащенные витаминами, микро- и макроэлементами: С – витаминизация 3-их блюд, брусничный морс, а также дети получают свежие фрукты (яблоки, апельсины, виноград), соки, кисломолочные продукты и натуральное молоко.

Медицинское обслуживание школьников. Медицинское обслуживание осуществляет медсестра. В школе имеются медицинский кабинет, процедурный кабинет, прививочный кабинет. Кабинеты оснащены необходимым оборудованием: весы медицинские, ростомер, ширма, кушетки, шкафы аптечные, таблица для определения остроты зрения, тонометры, фонендоскоп, биксы, плантограф, шины, сухожаровые шкафы, дистиллятор, холодильники, процедурные столики, контейнеры для обработки инструментария.

Основной задачей в работе медицинского персонала является организация профилактических, санитарно-противоэпидемических и лечебно-оздоровительных мероприятий, направленных на сохранение и укрепление здоровья учащихся, контроль за выполнением санитарногигиенических требований в учебных помещениях, на пищеблоке осуществляется согласно СанПиН «Гигиенические требования к условиям обучения в ОУ».

Ежегодно, согласно нормативным документам, проводится медосмотр учащихся. В соответствии с состоянием здоровья, физическим развитием, уровнем физической подготовленности и тренированности детей школьного возраста ежегодно делят на три медицинские группы: основная, подготовительная, специальная медицинская группа, освобожденные учащиеся.

Рациональная организация учебной и внеучебной деятельности обучающихся.

Сохранение и укрепление здоровья обучающихся средствами рациональной организации их деятельности достигается благодаря систематической работы педагогического коллектива над вопросами повышения эффективности учебного процесса, снижения функционального напряжения и утомления детей, создания условий для снятия перегрузки, нормального чередования труда и отдыха.

Организация образовательного процесса в школе строится с учетом гигиенических норм и требований к организации и объёму учебной и внеучебной нагрузки.

Учебные занятия в начальной школе организованы в одну смену в режиме 5-дневной учебной недели, максимальное количество уроков – пять. При составлении расписания учитывается трудность предметов и распределение их по дням недели. Продолжительность уроков – 40 минут. Продолжительность перемен между уроками составляет 10 минут, большие перемены – 15-25 минут. Количество часов в учебной неделе соответствует требованиям СанПиНа.

Обучение в 1-м классе осуществляется с соблюдением следующих дополнительных требований:

- учебные занятия проводятся по 5-дневной учебной неделе и только в первую смену;
- использование «ступенчатого» режима обучения в первом полугодии (в сентябре, октябре - по 3 урока в день по 35 минут каждый, в ноябре-декабре – по 4 урока по 35 минут каждый; январь – май – по 4 урока по 40 минут каждый);
- рекомендуется организация в середине учебного дня динамической паузы продолжительностью не менее 40 минут;
- обучение проводится без балльного оценивания знаний обучающихся и домашних заданий;
- дополнительные недельные каникулы в середине третьей четверти при традиционном режиме обучения.

Для детей с ограниченными возможностями здоровья в школе организовано индивидуальное обучение на дому (в соответствии с медицинским заключением о состоянии здоровья обучающегося).

Двигательная активность обучающихся, помимо уроков физической культуры, в образовательном процессе обеспечивается за счет:

- физкультминуток;
- секции «Подвижные игры»;
- проведения детской организацией веселых перемен (игры, викторины, общения по интересам и т.д.);
- внеклассных спортивных занятий и соревнований, общешкольных спортивных мероприятий, дней здоровья, самостоятельных занятий физической культурой в секциях и клубах.

Физкультурные минуты на уроках благотворно влияют на восстановление умственной работоспособности, препятствуют нарастанию утомления, повышают эмоциональный уровень учащихся, снимают статические нагрузки. Физкультурные минуты проводятся в классе под руководством педагога, ведущего урок. Проводят ее в то время, когда у учащихся появляются первые признаки утомления: снижается активность, нарушается внимание, учащиеся становятся беспокойными. Выполняются физкультурные минуты, сидя и стоя около парт. Комплексы физкультурных минут подбираются в зависимости от содержания учебной работы на данном уроке.

Каждый комплекс физкультминуток состоит из 4-5 упражнений, повторяемых 4-6 раз. В комплекс подбираются простые, доступные упражнения, не требующие сложной координации движений. Упражнения охватывают большие группы мышц, в основном те, которые непосредственно участвуют в поддержании позы, сидения во время урока. В комплексах физкультурных минут применимы упражнения на потягивания, прогибания, наклоны и полунаклоны, полуприседания и приседания с различными движениями рук. Динамические паузы и физкультурные минутки обязательно включают в себя упражнения для снятия напряжения глаз и профилактики ухудшения зрения. В кабинетах начальных классов созданы уголки отдыха, позволяющие ребенку чувствовать себя в школе уютно и комфортно.

В учебном процессе и внеурочной деятельности педагоги применяют технологии методы и методы обучения, адекватные возрастным возможностям и особенностям обучающихся.

Таким образом, в школе создается максимально комфортная среда для детей: здоровьесберегающая организация уроков и внеурочной деятельности, где педагоги чередуют виды учебной деятельности, проводят физкультминутки и гимнастику для глаз, делают все для создания комфортного психологического климата в классе и использования здоровьесберегающих технологий: педагоги сотрудничества, технологий развивающего обучения, технологий уровневой дифференциации.

Организация физкультурно-оздоровительной работы

Система физкультурно-оздоровительной работы в школе осуществляется в одном из направлений воспитательной деятельности направлении, целью которого является создание наиболее благоприятных условий для сохранения и укрепления здоровья учащихся, обеспечение рациональной организации двигательного режима обучающихся, нормального физического развития и двигательной подготовленности обучающихся всех возрастов, формирование у школьников отношения к здоровому образу жизни как к одному из главных путей в достижении успеха.

Сложившаяся система включает:

- полноценную и эффективную работу с обучающимися всех групп здоровья (на уроках физкультуры, в секциях и т. п.);
- рациональную и соответствующую организацию уроков физической культуры и занятий активно-двигательного характера на ступени начального общего и основного общего образования. Введён 3-ий час физкультуры во всех классах.
- организацию занятий в специальной медицинской группе (СМГ);
- организацию динамических перемен. Чтобы обеспечить ребёнку необходимую двигательную активность на переменных в начальной школе учителя проводят организованные подвижные игры;
- мероприятия для уменьшения статического напряжения опорнодвигательного аппарата: физкультминутки с упражнениями, формирующими правильную осанку и укрепляющие мышечный корсет.
- мероприятия, направленные на уменьшение психоэмоционального напряжения и улучшения деятельности ЦНС: мышечная релаксация, обучение элементам аутотренинга в комнате психологической разгрузки;
- организацию работы спортивных секций и создание условий для их эффективного функционирования. Через систему дополнительного образования в школе организованы занятия активно-двигательного характера. Среди многочисленных кружков наибольшей популярностью пользуются спортивные секции «Подвижные игры»;
- регулярное проведение спортивно-оздоровительных мероприятий и акций:
- спортивные праздники, подвижные игры (в т.ч. с родителями - «Чтобы тело и душа были молоды», «Веселые старты»; малая спартакиада «Папа, мама, я – спортивная семья»);
- акция «Я выбираю спорт как альтернативу пагубным привычкам»

- конкурс рисунков, плакатов «Мы за здоровый образ жизни»;
- праздник здоровья: «Путешествие в страну здоровья», «Мы и наше здоровье», «Как уберечься от травм», «О здоровой и полезной пище», «Вредного табака не бывает»;
- тестирование «Что я знаю о себе?», «Мое здоровья и мой внешний вид»;
- подготовку и участие обучающихся в спортивных соревнованиях различных уровней: веселые старты (1-4 классы) под девизом «Один за всех и все за одного»;
- участие обучающихся и педагогов школы в районных конкурсах, месячниках «Мы за здоровый образ жизни», посвященных проблеме сохранения и укрепления здоровья.
- Ежегодное проведение в первой, третьей четвертях недели здоровья совместно со специалистами поликлиники, школьным педиатром, школьными медицинскими сестрами, педагогами-психологами.

Организация физического воспитания детей и подростков осуществляется под медицинским контролем, который включает в себя: анализ состояния здоровья и физического развития ребенка по результатам профилактических осмотров, определение уровня физической подготовленности, оценку влияния занятий физкультурой на организм ребенка, разделение детей на группы для занятий физкультурой с учетом состояния здоровья, динамический контроль за проведением физкультурного занятия, контроль санитарно-гигиенического состояния мест и условий проведения физкультуры, оценку эффективности физического воспитания в школе.

Особое внимание в школе уделяется адаптационному периоду первоклассников. Педагогом-психологом и педагогами первой ступени обучения проводится работа по изучению адаптации учащихся 1-х классов к новым условиям (фронтальное тестирование для выявления дезадаптации, социометрия для установления межличностных отношений в коллективе класса). Детям с неблагоприятным прогнозом адаптации назначается комплекс медико-педагогических мероприятий. Педагог-психолог проводит с данными детьми групповые и индивидуальные занятия. Родителям даются рекомендации по созданию оптимальных условий в семье, нормализации режима дня и питания.

Реализация этого блока зависит от администрации образовательного учреждения, учителей физической культуры, медицинских работников, педагога-психолога, а также всех педагогов.

Реализация дополнительных образовательных программ

В школе реализуются в рамках внеурочной деятельности дополнительные образовательные программы, направленные на формирование ценности здоровья и здорового образа жизни, а также обеспечению безопасности и формированию экологической культуры обучающихся:

- в 1-х классах - программа «Здоровячок»; во 2-х и 3-х классах – программа «Здоровейка», «Школа докторов здоровья»; в 3-м классе – программа «Игры»;
- программа для детей с ОВЗ «Здравствуйте, это –Я!», направлена на снижение психического и эмоционального напряжения, социализацию детей.
- программа «Жизненные навыки». Направлена на предупреждение социальной дезадаптации, профилактику вовлечения в аддиктивные формы поведения;

Программы, направленные на формирование ценности здоровья и здорового образа жизни, предусматривают разные формы организации занятий. Как отмечалось выше традиционным стало проведение в школе дней здоровья, месячников «Мы за здоровый образ жизни», «Пожарной безопасности», «Пропаганды ЗОЖ и правовых знаний», «Защиты детей».

С целью профилактической работы по предупреждению детского травматизма, предотвращению роста заболеваемости учащихся школы учителями проводятся:

- классные часы «Режим дня», «Культура поведения в общественных местах», «Культура питания», «Культура поведения за столом», «Кушайте на здоровье, на которых

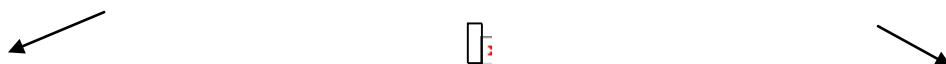
дети изучают гигиенические правила: гигиену тела и полости рта, гигиену питания и гигиену труда и отдыха;

- беседы «Закаливание организма», «Профилактика простудных заболеваний», «Береги здоровье смолоду»;
- викторины «Красный, желтый, зеленый», «Правила движения знай, как таблицу умножения».

Создание информационной среды о здоровьесбережении

Большое внимание в школе уделяется пропаганде здорового образа жизни среди родителей (законных представителей). Сложившаяся система работы с родителями по вопросам охраны и укрепления здоровья детей направлена на повышение их уровня знаний и включает:

ПРОСВЕТИТЕЛЬСКАЯ РАБОТА



С УЧАЩИМИСЯ	С РОДИТЕЛЯМИ	С ПЕДАГОГАМИ
<p>Лекции, беседы, консультации по проблемам сохранения и укрепления здоровья, профилактики вредных привычек, формирования экологической культуры;</p> <p>Проведение дней здоровья, конкурсов, праздников и других активных мероприятий, направленных на пропаганду здорового образа жизни.</p> <p>Примерная тематика бесед: Режим дня.</p> <p>Правильная посадка за партой.</p> <p>Личная гигиена, уход за телом.</p> <p>Уход за зубами.</p> <p>Закаливание.</p>	<p>Оказание консультативной помощи родителям. Система родительских собраний.</p> <p>Система лекций по профилактике.</p> <p>Индивидуальное консультирование. Лекции на темы: Особенности образовательного процесса в первых классах.</p> <p>Психологические особенности первоклассника, требования к режиму первоклассника.</p> <p>Снижение уровня тревожности у детей. Индивидуальная работа: Индивидуальные беседы с классным руководителем.</p>	<p>Проведение лекций, семинаров, круглых столов, педагогических советов с обсуждением вопросов использования здоровьесберегающих технологий в образовательном пространстве школы.</p> <p>Проведение заседаний МО на тему «Создание здоровьесберегающей среды на уроке и во внеурочной деятельности»;</p> <p>Приобретение для педагогов необходимой научно – методической литературы; Участие педагогов школы в работе проблемных семинаров по вопросам здоровьесбережения</p>

<p>Двигательная активность. Рациональный отдых. Предупреждение простудных заболеваний. Физический труд и здоровье. Как сохранить хорошее зрение.</p>	<p>Индивидуальные консультации психолога. Выпуски информационных бюллетеней, стенгазет, организации выставок методической литературы для родителей по вопросам здоровьесбережения.</p>	
<p>Предупреждение травм и несчастных случаев. Общее понятие об организме человека. Роль витаминов для роста и развития человека. Организация выставок литературы в библиотеке, информационных стендов, школьных газет.</p>		

Виды реализации программы:

1. Индивидуальная и групповая работа по педагогическому сопровождению обучающихся с НОДА с ТМНР.
2. Консультационная работа с родителями (законными представителями) обучающихся с НОДА с ТМНР.
3. Просветительская и методическая работа со специалистами школы.

Реализация программы формирования экологической культуры и здорового образа жизни в урочной деятельности: программа реализуется на межпредметной основе путем интеграции в содержание базовых учебных предметов разделов и тем, способствующих формированию у обучающихся с НОДА ТМНР основ экологической культуры, установки на здоровый и безопасный образ жизни.

Реализация программы формирования экологической культуры и здорового образа жизни во внеурочной деятельности: формирование экологической культуры, здорового и безопасного образа жизни осуществляется во внеурочной деятельности во всех направлениях: социальном, духовно-нравственном, адаптивно-оздоровительном, общекультурном, общеинтеллектуальном.

Приоритетными рассматриваются адаптивно оздоровительное и духовно-нравственное направления в части экологической составляющей.

Адаптивно-оздоровительная деятельность является важнейшим направлением внеурочной деятельности обучающихся с НОДА ТМНР, основная цель которой создание условий, способствующих гармоничному физическому, нравственному и социальному развитию личности обучающегося средствами физической культуры, формированию культуры здорового и безопасного образа жизни.

Взаимодействие урочной и внеурочной деятельности в адаптивнооздоровительном направлении способствует усилению оздоровительного эффекта, достигаемого в ходе активного использования обучающимися с НОДА с ТМНР освоенных знаний, способов и физических упражнений в физкультурно-оздоровительных мероприятиях, режиме дня, самостоятельных, а также со специалистами, занятиях физическими упражнениями.

При реализации программы предусмотрено:

- проведение экологических, спортивно-оздоровительных мероприятий: дней спорта, олимпиад, походов и т. п.;

- просветительская работа с обучающимися с НОДА с ТМНР по вопросам сохранения и укрепления здоровья обучающихся, профилактике вредных привычек, заболеваний, травматизма;

- создание экологических образов в традициях и творчестве города Пензы, художественной литературе, искусстве, а также элементы научного знания.

Планируемые результаты освоения программы формирования экологической культуры, здорового и безопасного образа жизни

Направление	Планируемые результаты
Формирование ценностного отношения к здоровью и здоровому образу жизни	<ul style="list-style-type: none"> - сформировано ценностное отношение к своему здоровью, здоровью близких и окружающих людей; - имеют элементарные представления о физическом, нравственном, психическом и социальном здоровье человека; - имеют первоначальный личный опыт здоровьесберегающей деятельности; - имеют первоначальные представления о роли физической культуры и спорта для здоровья человека, его образования, труда и творчества. - знают о возможном негативном влиянии компьютерных игр, телевидения, рекламы на здоровье человека
Создание здоровьесберегающей инфраструктуры школы	Соответствие состояния и содержания зданий и помещений санитарным и гигиеническим нормам, нормам пожарной безопасности, требованиям охраны здоровья и охраны труда обучающихся.
Рациональная образовательная деятельность	Соблюдение гигиенических норм и требований к организации и объему учебной и внеучебной нагрузки: выполнение домашних заданий, занятий внеурочной деятельности
Организация оздоровительной работы	<ul style="list-style-type: none"> - полноценная и эффективная работа с обучающимися всех групп здоровья на уроках физкультуры; - рациональная и соответствующая организация уроков физической культуры и занятий активно-двигательного характера
Реализация образовательных программ	Эффективное внедрение в систему работы школы программ, направленных на формирование ценности здоровья и здорового образа жизни, в качестве отдельных образовательных модулей или компонентов, включенных в учебный процесс.
Просветительская работа с родителями (законными представителями)	Эффективная совместная работа педагогов и родителей (законных представителей) по проведению дней здоровья, занятий по профилактике вредных привычек.

Важнейшие личностные результаты:

- ценностное отношение к природе; бережное отношение к живым организмам, способность сочувствовать природе и её обитателям;
- потребность в занятиях физической культурой и спортом;
- негативное отношение к факторам риска здоровью (сниженная двигательная активность, курение, алкоголь, наркотики и другие психоактивные вещества, инфекционные заболевания);
- эмоционально-ценностное отношение к окружающей среде, осознание необходимости ее охраны;
- ценностное отношение к своему здоровью, здоровью близких и окружающих людей;
- элементарные представления об окружающем мире в совокупности его
 - природных и социальных компонентов;
 - установка на здоровый образ жизни и реализация ее в реальном поведении и поступках;
 - стремление заботиться о своем здоровье;
 - готовность следовать социальным установкам экологически культурного здоровьесберегающего, безопасного поведения (в отношении к природе и людям);
 - готовность противостоять вовлечению в табакокурение, употребление алкоголя, наркотических и сильнодействующих веществ;
 - готовность самостоятельно поддерживать свое здоровье на основе использования навыков личной гигиены овладение умениями взаимодействия с людьми, работать в коллективе с выполнением различных социальных ролей;
 - освоение доступных способов изучения природы и общества (наблюдение, запись, измерение, опыт, сравнение, классификация и др.);
 - развитие навыков устанавливать и выявлять причинно-следственные связи в окружающем мире;
 - овладение умениями ориентироваться в окружающем мире, выбирать целевые и смысловые установки в своих действиях и поступках, принимать решения.

В школе сохранению и укреплению здоровья обучающихся с НОДА ТМНР способствуют следующие моменты в организации обучения и воспитания:

- проведение ежегодной диспансеризации обучающихся;
- профилактические прививки;
- учет санитарно-гигиенических требований при составлении расписания учебной и внеурочной работы;
- обязательные физкультминутки, гимнастика для глаз;
- нормализация учебной нагрузки учащихся;
- организация горячего питания;
- применение здоровьесберегающих технологий в учебном процессе; - проветривание и влажная уборка учебных кабинетов.

Одним из компонентов формирования экологической культуры, здорового и безопасного образа жизни обучающихся является взаимодействие с их родителями (законными представителями), привлечение родителей (законных представителей) к совместной работе с детьми, которая корректирует невысокую степень готовности к воспитанию детей, поскольку:

- не уверены в себе как в воспитателях;
- не знают особенностей психического развития детей, особенностей их эмоционального самочувствия в семье;
- не умеют выбирать, соответствующие особенностям детей, способы влияния на ребенка.

Наиболее эффективным путем формирования экологической культуры, здорового и безопасного образа жизни обучающихся является направляемая и организуемая специалистами школы работа, способствующая активной и успешной социализации ребенка в школе, развивающая способность понимать свое состояние, знать способы и варианты рациональной организации режима дня и двигательной активности, питания, правил личной гигиены. Выбор стратегии реализации настоящей программы совершен с учетом психологических и психофизиологических характеристик детей с ОВЗ, опираясь на зону актуального развития.

Формирование культуры здорового и безопасного образа жизни - необходимый и обязательный компонент здоровьесберегающей работы школы, требующий соответствующей экологически безопасной, здоровьесберегающей организации всей жизни школы, включая ее инфраструктуру, создание благоприятного психологического климата, обеспечение рациональной организации учебной деятельности, эффективной физкультурно-оздоровительной работы, организации рационального питания.

Для сохранения здоровья обучающихся важно развить у детей способность рассматривать себя и свое состояние со стороны, понимать свои чувства и причины их возникновения. Самонаблюдение и самоанализ формируют желание самосовершенствоваться, позволяют ребенку видеть и развивать свои личностные возможности, повышать свой интеллектуальный потенциал, формирование у ребенка нравственного отношения к своему здоровью, которое выражается в желании и потребности быть здоровым, вести здоровый образ жизни.

Диагностика эффективности реализации программы формирования экологической культуры, здорового и безопасного образа жизни

критерии	показатели	сроки	ответственные
Сформированности физического потенциала	Развитость физических качеств (уровень обученности по физической культуре)	сентябрь, май	учитель адаптивной физической культуры
	Состояние здоровья обучающихся по итогам МЦ	По плану поликлиники	медперсонал
Сформированности нравственного потенциала личности обучающихся	Осознание значимости здорового образа жизни в сохранении здоровья (по итогам анкетирования)	апрель	апрель
Удовлетворенность обучающихся школьной жизнью	Уровни эмоционально психологического климата в классных коллективах (по итогам исследований по вопросам адаптации, по итогам тематического контроля).	ноябрь, май	Педагог-психолог
	Уровень удовлетворенности обучающихся школьной жизнью	май	Педагог-психолог

Осмысление учащимися содержания проведенных мероприятий	Уровень осмысления учащимися содержания проведенных мероприятий по здоровьесбережению (на основе анкетирования). после мероприятий	После мероприятий	
---	--	-------------------	--

Для мотивации обучающегося на здоровьесберегающее поведение, специалисты школы создают положительные эмоции при освоении знаний, дают почувствовать удовольствие от методов оздоровления, используют положительные примеры из окружающего мира, личный пример педагогов, родителей (законных представителей), общественности.

2.5. Программа внеурочной деятельности

Внеурочная деятельность организуется по двум направлениям:

Уход и присмотр.

Уход необходим обучающимся с ТМНР, возможности, которых к самообслуживанию отсутствуют или значительно ограничены. Уход осуществляется в процессе гигиенических процедур, одевания и раздевания, приема пищи. Деятельность осуществляющего уход специалиста не должна сводиться к механическому выполнению необходимых действий. Уход должен сопровождаться уважительным, доброжелательным общением с ребенком, вызывающим с его стороны доверие и желание взаимодействовать со взрослым.

Присмотр происходит во время прогулки, свободной деятельности обучающегося с целью предотвращения случаев, когда обучающийся может причинить вред себе, окружающим или имуществу.

Под внеурочной деятельностью понимается образовательная деятельность, направленная на достижение результатов освоения АООП НОО обучающихся с НОДА с ТМНР и осуществляемая в формах, отличных от классно-урочной.

Внеурочная деятельность объединяет все, кроме учебной, виды деятельности обучающихся с НОДА с ТМНР, в которых возможно и целесообразно решение задач их воспитания и социализации.

Сущность и основное назначение внеурочной деятельности заключается в обеспечении дополнительных условий для развития индивидуальных особенностей обучающихся с НОДА с ТМНР, их интересов, склонностей, способностей, организации их свободного времени.

Внеурочная деятельность ориентирована на создание условий для:

- творческой самореализации обучающихся с НОДА с ТМНР в комфортной развивающей среде, стимулирующей возникновение личностного интереса к различным аспектам жизнедеятельности;
- позитивного отношения к окружающей действительности;
- социального становления обучающегося в процессе общения и совместной деятельности в детском сообществе, активного взаимодействия со сверстниками и педагогами;
- профессионального самоопределения, необходимого для успешной реализации дальнейших жизненных планов обучающихся с НОДА с ТМНР.

Целями внеурочной деятельности при реализации АООП НОО для обучающихся с НОДА с ТМНР являются:

➤ создание условий для достижений обучающегося с НОДА с ТМНР необходимого для жизни в обществе социального опыта и формирования принимаемой обществом системы ценностей;

➤ создание условий для всестороннего развития и социализации каждого обучающегося с НОДА ТМНР;

-создание воспитывающей среды, обеспечивающей развитие социальных, интеллектуальных интересов в свободное время.

Основные задачи:

1. Коррекция всех компонентов психофизического, интеллектуального, личностного развития обучающихся с ТМНР с учетом их возрастных и индивидуальных особенностей.

2. Развитие активности, самостоятельности и независимости обучающегося с НОДА ТМНР в повседневной жизни.

3. Развитие возможных избирательных способностей и интересов обучающегося с НОДА с ТМНР в разных видах деятельности.

4. Формирование основ нравственного самосознания личности, умения правильно оценивать окружающее и самих себя, формирование эстетических потребностей, ценностей и чувств.

5. Развитие трудолюбия, способности к преодолению трудностей в достижении результата.

Внеурочная деятельность для обучающихся с НОДА с ТМНР организуется по направлениям:

1. Уход: уход необходим обучающимся с НОДА с ТМНР, возможности которых к самообслуживанию отсутствуют или значительно ограничены. Уход осуществляется в процессе гигиенических процедур, одевания и раздевания, приема пищи. Деятельность осуществляющего уход специалиста не сводится к механическому выполнению необходимых действий. Уход сопровождается уважительным, доброжелательным общением с обучающимися с НОДА с ТМНР, вызывающим с его стороны доверие и желание взаимодействовать со взрослым.

2. Присмотр: присмотр происходит во время прогулки, свободной деятельности обучающегося с НОДА с ТМНР с целью предотвращения случаев, когда обучающийся может причинить вред себе, окружающим или имуществу.

Внеурочная деятельность осуществляется в соответствии с планом мероприятий внеурочной деятельности школы в ходе организации и проведения специальных внеурочных мероприятий, таких как: игры, экскурсии, занятия по интересам, выставки, праздники, реализация доступных проектов и др.

Внеурочная деятельность для обучающихся с НОДА с ТМНР способствует социальной интеграции обучающихся школы путем организации и проведения мероприятий, в которых предусмотрена совместная деятельность детей с ОВЗ.

Виды совместной внеурочной деятельности подбираются с учетом возможностей и интересов как обучающихся с ОВЗ, так и их обычно развивающихся сверстников.

Для результативного процесса интеграции в ходе внеурочных мероприятий обеспечиваются условия, благоприятствующие самореализации и успешной совместной деятельности для всех ее участников.

При организации внеурочной деятельности обучающихся с НОДА с ТМНР используются возможности сетевого взаимодействия.

Задачи и мероприятия, реализуемые на внеурочной деятельности, включаются в специальную индивидуальную образовательную программу обучающегося с НОДА с ТМНР.

Внеурочная деятельность не является дополнительным образованием обучающихся с НОДА ТМНР и может происходить не только во второй половине учебного дня, но и в другое время, включая каникулярные, выходные и праздничные дни.

Время, отводимое на внеурочную деятельность, за пять лет обучения составляет 690 часов. Распределение часов внеурочной деятельности осуществляется следующим образом: недельная нагрузка - 10 часов, из них 5 часов отводится на проведение коррекционно-развивающей работы. Внеурочная деятельность осуществляется по 2 направлениям: уход и присмотр.

№ п/п	Направление	1 доп	1	2	3	4	итого
1	Уход						
2	Присмотр						
Итого:		5	5	5	5	5	25

Внеурочная деятельность способствует социальной интеграции обучающихся с НОДА ТМНР путем организации и проведения мероприятий, в которых предусмотрена совместная деятельность разных обучающихся, различных организаций.

Виды совместной внеурочной деятельности подбираются с учетом возможностей и интересов как обучающихся с НОДА с ТМНР так и их обычно развивающихся сверстников.

Результативность внеурочной деятельности предполагает: приобретение обучающимися с НОДА с ТМНР социального знания, формирования положительного отношения к базовым ценностям, приобретения опыта самостоятельного общественного действия.

Внеурочная деятельность объединяет все виды деятельности обучающихся с НОДА с ТМНР, кроме учебной деятельности на уроке, в которых возможно и целесообразно решение задач их воспитания и социализации.

Содержание внеурочной деятельности обучающихся с НОДА с ТМНР складывается из совокупности направлений, форм и конкретных видов деятельности.

Адаптированные рабочие программы педагогов школы могут проектироваться на основе различных видов деятельности, что, в свою очередь, позволяет создавать разные их варианты с учетом возможностей и потребностей обучающихся с НОДА с ТМНР.

Возможные виды внеурочной деятельности в рамках основных направлений, кроме коррекционно-развивающей:

- игровая;
- досугово развлекательная;
- художественное творчество;
- творчество;
- трудовая;
- общественно полезная и др.

Формы организации внеурочной деятельности разнообразны:

- экскурсии;
- кружки;
- праздники;
- беседы;
- культпоходы в театр;
- игры: сюжетно ролевые, деловые и т. п.

Обязательной частью внеурочной деятельности для обучающихся с НОДА с ТМНР является коррекционно-развивающая область, поддерживающая процесс освоения содержания АООП НОО.

Коррекционно-развивающее направление в системе внеурочной деятельности проводится через коррекционно-развивающую работу, предусматривающую организацию и проведение занятий, способствующих социально личностному развитию обучающихся с НОДА с ТМНР, коррекции недостатков в психическом и физическом развитии и освоению ими содержания образования.

Коррекционно-развивающее направление представлено коррекционно-развивающими занятиями: логопедическими и психо-коррекционными занятиями.

Реализация программы внеурочной деятельности

Направления деятельности	Задачи	Содержание деятельности	Планируемый результат
Психолого-педагогическое изучение личности	Организация классным психолого-педагогической и методической помощи руководителям, родителям, обучающимся.	1. Создание банка данных: - ценностные ориентации обучающихся; - неблагополучные семьи; - «группа риска»; - самооценка обучающихся. 2. Создание банка методик изучения личности. 3.Совещание при зам. директоре по ВР по теме: «Диагностика нравственной воспитанности и правовой культуры личности»	Всестороннее изучение личности обучающихся с целью корректировки воспитательной работы
Адаптивнооздоровительная деятельность	Формирование здорового образа жизни, развитие у обучающихся способности к самопознанию	1. Проектная деятельность обучающихся. 2. Формирование здоровой культуры поведения. 3. Расширение кругозора, привитие интереса к спортивной деятельности	Формирование способности к здоровому образу жизни
Учебно-познавательная и игровая деятельность	Поддержка учащихся, имеющих повышенный интерес и способности к учению.	1. Создание условий для выявления способных детей. 2. Создание	Активизация научно-исследовательской работы обучающихся

		банка данных, позволяющего организовывать учебно-познавательную деятельность учащихся. 3. Обеспечение интеллектуального развития детей путем вовлечения их в участие в фестивалях, конкурсах.	
Проблемно-ценностное общение	Формирование культуры общения	Психологические тренинги.	Толерантная личность со сформированными навыками общения
Досуговое направление	Создание условий для реализации личности.	1. Традиционные праздники. 2. Конкурсы	Самореализация личности
Трудовая деятельность	Развитие допрофессиональных навыков	1. Трудовая деятельность обучающихся. 2. Формирование экологической культуры поведения.	Становление способности к труду

В ходе психо-коррекционных занятий осуществляется психологопедагогическое воздействие, направленное на устранение отклонений в психическом и личностном развитии, гармонизацию личности и межличностных отношений. Основные направления работы:

- познавательная сфера: формирование учебной мотивации, стимуляция сенсорно перцептивных, мнемических и интеллектуальных процессов;
- эмоционально личностная сфера: гармонизация психоэмоционального состояния, формирование позитивного отношения к своему «Я», повышение уверенности в себе, развитие самостоятельности, формирование навыков самоконтроля;
- коммуникативная сфера и социальная интеграция: развитие способности к эмпатии, сопереживанию;
- формирование продуктивных видов взаимоотношений с окружающими в семье, классе, повышение социального статуса ребенка с НОДА ТМНР в коллективе, формирование и развитие навыков социального поведения.

На логопедических занятиях работа проводится в следующих направлениях:

- развитие всех сторон речи: фонетико-фонематической, лексикограмматической, синтаксической, связной речи;
- развитие познавательной сферы: мышления, памяти, внимания, обогащение словарного запаса;
- развитие коммуникативной стороны речи;
- расширение представлений об окружающей действительности.

Коррекционно-развивающие занятия могут проводиться в индивидуальной и групповой форме.

Выбор курсов для индивидуальных или групповых занятий определяются исходя из психофизических особенностей обучающихся с НОДА с ТМНР на основании заключения психолого-медико-педагогической комиссии и индивидуальной программы реабилитации.

В зависимости от возможностей школы, особенностей окружающего социума внеурочная деятельность может осуществляться по различным схемам, в том числе:

- совместно с сетевыми организациями;
- с участием педагогов школы.

В результате реализации программы внеурочной деятельности обеспечивается достижение обучающимися с НОДА с ТМНР:

- воспитательных результатов - духовно нравственных приобретений, которые обучающийся с НОДА с ТМНР получил вследствие участия в той или иной деятельности:

- эффекта - последствия результата, того, к чему привело достижение результата: развитие обучающегося с НОДА с ТМНР как личности, формирование его социальной компетентности, чувства патриотизма и т.д.

Воспитательные результаты внеурочной деятельности обучающихся распределяются по трем уровням:

- первый уровень результатов - приобретение обучающимися с НОДА с ТМНР социальных знаний о Родине, о ближайшем окружении и о себе, об общественных нормах, устройстве общества, социально одобряемых и не одобряемых формах поведения в обществе, первичного понимания социальной реальности и повседневной жизни.

Для достижения данного уровня результатов особое значение имеет взаимодействие обучающегося с НОДА с ТМНР со своими учителями в основном и дополнительном образовании как значимыми для него носителями положительного социального знания и повседневного опыта;

- второй уровень результатов - получение опыта переживания и позитивного отношения к базовым ценностям общества: человек, семья, Отечество, природа, мир, знания, труд, культура, ценностного отношения к социальной реальности в целом.

Для достижения данного уровня результатов особое значение имеет взаимодействие обучающихся с НОДА с ТМНР на уровне класса, школы, т.

е. в защищенной, дружественной просоциальной среде, в которой обучающийся с НОДА с ТМНР получает или не получает первое практическое подтверждение приобретенных социальных знаний, начинает их ценить или отвергает;

- третий уровень результатов - получение обучающимися с НОДА с ТМНР начального опыта самостоятельного общественного действия, формирование социально приемлемых моделей поведения.

Для достижения данного уровня результатов особое значение имеет взаимодействие обучающегося с НОДА с ТМНР с представителями различных социальных субъектов за пределами школы, в открытой общественной среде. Достижение трех уровней результатов внеурочной деятельности увеличивает вероятность появления эффектов воспитания и социализации обучающихся с НОДА с ТМНР.

У обучающихся могут быть сформированы коммуникативная, этическая, социальная, гражданская компетентности и социокультурная идентичность.

Переход от одного уровня воспитательных результатов к другому должен быть последовательным, постепенным, а сроки перехода могут варьироваться в зависимости от индивидуальных возможностей и особенностей обучающихся с НОДА с ТМНР.

По каждому из направлений внеурочной деятельности обучающихся с НОДА ТМНР могут быть достигнуты определенные воспитательные результаты.

Основные личностные результаты внеурочной деятельности:

- ценностное отношение и любовь к родным и близким, к школе, своему селу, народу, России;
- ценностное отношение к труду и творчеству, человеку труда, трудовым достижениям России и человечества, трудолюбие;
- осознание себя как члена общества, гражданина Российской Федерации, жителя конкретного региона;
- элементарные представления об эстетических и художественных ценностях отечественной культуры; - эмоционально ценностное отношение к окружающей среде, необходимости ее охраны;
- уважение к истории, культуре, национальным особенностям, традициям и образу жизни других народов;
- готовность следовать этическим нормам поведения в повседневной жизни и профессиональной деятельности;
- готовность к реализации дальнейшей профессиональной траектории в соответствии с собственными интересами и возможностями;
- понимание красоты в искусстве, в окружающей действительности;
- потребности и начальные умения выражать себя в различных доступных и наиболее привлекательных видах практической, художественно эстетической, адаптивно-оздоровительной деятельности;
- развитие представлений об окружающем мире в совокупности его природных и социальных компонентов;
- расширение круга общения, развитие навыков сотрудничества со взрослыми и сверстниками в разных социальных ситуациях;
- принятие и освоение различных социальных ролей принятие и освоение различных социальных ролей, умение взаимодействовать с людьми, работать в коллективе;
- владение навыками коммуникации и принятыми ритуалами социального взаимодействия;
- способность к организации своей жизни в соответствии с представлениями о здоровом образе жизни, правах и обязанностях гражданина, нормах социального взаимодействия;
- способность ориентироваться в окружающем мире, выбирать целевые и смысловые установки в своих действиях и поступках, принимать элементарные решения;
- способность организовывать свою деятельность, определять ее цели и задачи, выбирать средства реализации цели и применять их на практике, оценивать достигнутые результаты;
- мотивация к самореализации в социальном творчестве, познавательной и практической, общественно полезной деятельности.

Ожидаемые результаты программы внеурочной деятельности:

- гуманистический стиль отношений между всеми участниками образовательного процесса: обучающимися с НОДА с ТМНР, родителями (законными представителями), педагогами, специалистами, администрацией школы;
- разумная дисциплина и порядок с точки зрения толерантности и общепринятых норм морали и нравственности;
- возможность проявления детской инициативы и ее поддержка со стороны взрослых: родителей (законных представителей), педагогов, специалистов, администрации школы.

2.6. Программа коррекционной работы

Программа коррекционной работы обеспечивает:

- поддержание жизненно-важных функций организма (дыхание, работа сердечно-сосудистой системы и других внутренних органов);
- мотивацию двигательной активности;
- поддержку и развитие имеющихся движений, расширение диапазона движений и профилактика возможных нарушений;
- обучение переходу из одной позы в другую;
- освоение новых способов передвижения (включая передвижение с помощью технических средств реабилитации);
- формирование функциональных двигательных навыков, которые ребенок в дальнейшем научится использовать в повседневной жизни; - развитие функции руки, в том числе:

-мелкой моторики;

-формирование ориентировки в пространстве;

-обогащение сенсомоторного опыта.

Пояснительная записка

Цель программы коррекционной работы:

создание условий для оптимизации психического и физического развития обучающихся с нарушениями опорно – двигательного аппарата с ТМНР.

Задачи программы:

- Выявление особых образовательных потребностей обучающихся с ТМНР;
- Осуществление индивидуальной психолого-медико-педагогической помощи обучающимся с ТМНР;
- Помощь обучающимся с ТМНР в освоении адаптированной общеобразовательной программы начального общего образования и интеграции в образовательном учреждении;
- Оказание методической помощи родителям (законным представителям) и педагогам, осуществляющим учебно-воспитательную функцию обучающихся с ТМНР;
- Отслеживание динамики развития обучающихся с ТМНР.

Программа коррекционной работы обеспечивает: выявление особых образовательных потребностей обучающихся с ТМНР; осуществление индивидуально ориентированной психолого-медико-педагогической и социальной помощи обучающимся с ТМНР с учетом особенностей психофизического развития и индивидуальных возможностей (в соответствии с рекомендациями психолого-медико-педагогической комиссии и ИПР);

Коррекционно-развивающая работа с данной категорией обучающихся организуется и осуществляется согласно ряду принципов:

1. Принцип нормализации. Этот принцип акцентирует внимание на таких функциях учителя и психолога, как создание безбарьерной среды жизнедеятельности обучающихся с ТМНР и изменение социальных установок окружающих на их функциональные возможности.

2. Принцип социально-практической направленности обучения. Предусматривает преодоление зависимости обучающегося от ближайшего окружения, подготовку к самостоятельной жизни в обществе на максимально доступном уровне.

Содержание коррекционно-развивающей работы должно способствовать овладению жизненными умениями в различных областях (самообслуживание, социальные контакты, трудовая и профессиональная подготовка и др.).

3. Принцип дифференцированного и индивидуального подхода. Дифференциация предусматривает учет в коррекционно-развивающей работе вариативности и специфичности структуры тяжелого и (или) множественного нарушения развития, а также имеющихся у обучающихся ограничений жизнедеятельности.

На основании этого принципа в учреждении подбирается вариативное содержание, методы и приемы, средства коррекционно-развивающей работы. Индивидуализация предполагает разработку индивидуальных программ развития и определения

индивидуальных сроков их реализации с учетом степени проявления нарушения, индивидуально-типологических особенностей, компенсаторных возможностей каждого ребенка.

4. Деятельностный принцип. Коррекционно-развивающая работа в учреждении осуществляется в процессе различных видов деятельности с опорой для каждого возраста и доступный для овладения конкретным обучающимся с учетом его ограничений и возможностей.

Основным признается овладение обучающимися с ТМНР не знаниями, а определенными доступными и необходимыми для самостоятельной жизни в обществе практическими (жизненными) умениями.

5. Принцип полисенсорной основы обучения. Предполагается опора на сохранные анализаторы и развитие компенсаторных возможностей обучающегося.

Коррекционно-развивающая работа с обучающимися с ТМНР предполагает максимальное обогащение их сенсорного опыта.

В процессе обучения используются методы, позволяющие формировать чувственные образы объектов и явлений окружающего мира (базальная стимуляция, сенсорная интеграция).

6. Принцип единства диагностики и коррекции нарушений. Предполагает осуществление всесторонней и систематической диагностики каждого обучающегося на основании которой составляется индивидуальная программа развития и сопровождения обучающегося, отслеживается динамика развития и уровень овладения жизненными умениями, в том числе компенсаторного характера. Это позволяет вносить своевременные изменения в содержание коррекционно-развивающей работы с детьми ТМНР.

7. Принцип коммуникативной направленности. Предусматривает развитие коммуникативных умений в различных ситуациях взаимодействия обучающегося с ТМНР с взрослыми. При этом предусматривается возможность выбора альтернативных средств коммуникации (символьные, пиктографические, предметные изображения, натуральные предметы, жесты, мимика и т.д.). Тем не менее, речевое общение остается ведущим для расширения коммуникативных связей обучающегося с ТМНР.

Основные направления коррекционной работы

Коррекционно-развивающая работа осуществляется с учетом ведущих образовательных потребностей обучающихся с ТМНР. К ним относятся, осознание собственной личности, осознание другой личности, осознание окружающего предметного мира, осознание окружающего социального мира.

В связи с этим в учреждении определены основные направления работы с обучающимися с ТМНР:

1. Физическое развитие;
2. Развитие коммуникации и речи;
3. Развитие умений по самообслуживанию, бытовых и трудовых умений;
4. Развитие игровой деятельности и других продуктивных видов деятельности;
5. Познавательное (сенсорное) развитие;
6. Социально-эмоциональное развитие.

Направления работы

Программа коррекционной работы включает в себя взаимосвязанные направления. Данные направления отражают её основное содержание:

— диагностическая работа обеспечивает своевременное выявление нуждающихся в сопровождении специалистов и педагогов, проведение их комплексного обследования (с согласия родителей (законных представителей)) и подготовку рекомендаций по оказанию им психолого-педагогической помощи в условиях образовательной организации;

— коррекционно-развивающая работа обеспечивает своевременную специализированную помощь в освоении содержания образования и коррекцию недостатков в развитии детей; способствует формированию базовых учебных действий, универсальных учебных

действий у обучающихся (личностных, регулятивных, познавательных, коммуникативных);

— консультативная работа обеспечивает непрерывность специального сопровождения детей по вопросам воспитания, коррекции, развития и социализации обучающихся;

Характеристика содержания

Диагностическая работа включает:

Изучение ребенка	Содержание работы	Где и кем выполняется	Работа
Медицинское	Выявление состояния физического психического здоровья. Изучение медицинской документации: история развития ребенка, здоровье родителей, как протекала беременность, роды. Физическое состояние обучающегося. Изменения в физическом развитии (рост, вес и т. д.). Нарушения движений (скованность, расторможенность, параличи, парезы, стереотипные и навязчивые движения). Утомляемость. Состояние анализаторов.	Медицинские работники, педагог.	Наблюдения во время занятий, в перемены, во время игр и т. д. (педагог). Обследование обучающегося врачом.

<p>Психологологопедическое</p>	<p>Обследование актуального уровня психического и речевого развития, определение зоны ближайшего развития. Внимание: устойчивость, переключаемость с одного вида деятельности на другой, объем, работоспособность. Мышление: визуальное (линейное, структурное); понятийное (интуитивное, логическое); абстрактное, речевое, образное. Память: зрительная, слуховая, моторная, смешанная. Быстрота и прочность запоминания. Индивидуальные особенности. Моторика. Речь.</p>	<p>Специалисты службы сопровождения</p>	<p>Наблюдение за обучающимся на занятиях и во внеурочное время. (учитель). Специальный эксперимент, (психолог). Беседы с ребенком, с законными представителями. Наблюдения за коммуникацией обучающегося на занятиях и в свободное время. Специальный эксперимент (логопед).</p>
--------------------------------	---	---	--

Социально-педагогическое	<p>Семья ребенка. Состав семьи. Условия воспитания. Умение учиться. Организованность, выполнение требований педагогов, самостоятельная работа, самоконтроль. Трудности в овладении новым материалом. Мотивы учебной деятельности. Прилежание, отношение к отметке, похвале или порицанию учителя, воспитателя.</p>	Социальный педагог, учитель	Изучение социального паспорта обучающегося
Эмоционально-волевая сфера.	<p>Преобладание настроения обучающегося. Наличие аффективных вспышек. Способность к волевому усилию, внушаемость, проявления негативизма. Особенности личности, интересы, потребности. Наличие чувства ответственности. Соблюдение</p>	Педагог-психолог	<p>Наблюдения во время занятий. Изучение работ обучающегося (педагог). Беседа с законными представителями и учителями предметниками. Специальный эксперимент (педагог, психолог). Анкета для родителей (законных представителей) и учителей.</p>

	<p>правил поведения в обществе, школе. Взаимоотношения с коллективом: роль в коллективе, симпатии, дружба с детьми, отношение к младшим и старшим товарищам. Нарушения в поведении: гиперактивность, замкнутость, аутистические проявления, обидчивость, эгоизм. Поведение. Уровень притязаний и самооценка.</p>		<p>Наблюдение за обучающимся в различных видах деятельности</p>
--	--	--	---

Все вышеперечисленные направления коррекционно-развивающей работы охватывают области жизнедеятельности обучающегося с ТМНР и обеспечивают формирование основных групп жизненных умений.

Коррекционно-развивающая работа с обучающимися с ТМНР имеет определенную последовательность, формирование каждого умения предполагает соблюдение ряда этапов.

На первом этапе создаются условия для установления эмоционального контакта с обучающимся и формирование у него мотивации к взаимодействию с взрослым. С этой целью используются занятия в сенсорной комнате, игровые ситуации, сюрпризные моменты, поощрения с учетом интересов и желаний обучающегося, проблемные ситуации для вызывания потребностей у обучающегося к подражанию, общению. Все действия обучающегося сопровождается эмоционально-смысловой комментарий.

На втором этапе – этапе совместных действий – специалист начинает выполнять действия совместно с руками обучающегося. Здесь очень важно подобрать индивидуальный темп выполнения, предусмотреть эмоциональное комментирование действий (что делаем, в какой последовательности и зачем). Оречевление необходимо для развития представлений об окружающем мире, установления смысловых взаимосвязей между событиями и развития речевых функций.

На третьем этапе можно подключить имитационные действия: специалист показывает весь алгоритм действия, при этом обучающийся наблюдает, используя сохранные органы чувств, далее отрабатывается поэлементное выполнение действия одновременно ребенком и взрослым. При затруднениях, возникающих у обучающегося, можно использовать элементы совместных действий.

На четвертом этапе специалист показывает алгоритм действия и просит обучающегося его повторить. В случае ошибки взрослый указывает, что обучающийся действует неверно и стимулирует к поиску правильного способа выполнения. На этом этапе можно использовать подсказывающие, наводящие, альтернативные вопросы, чтобы пробудить у обучающегося мотивацию действовать правильно. Если обучающийся испытывает затруднения при самостоятельном выполнении, специалист вновь возвращается на этап имитационных или совместных действий.

На пятом этапе обучающийся с ТМНР уже действует по словесной инструкции. Вначале действует, опираясь на поэлементную инструкцию, а затем ориентируется на

целостную, многоступенчатую, отражающую весь алгоритм его действий. Такая этапность позволяет отработать основные жизненные, бытовые, социальные и познавательные навыки и умения. Также в рамках проведения работы происходит развитие знаний и представлений ребенка об окружающем мире, развивается эмоциональная сфера, обогащается словарь и развиваются коммуникативные навыки.

Реализация программы коррекционной работы

Блок	Содержание блока коррекционной работы
1 блок программы - диагностический	На этом этапе проводится комплексная диагностика.
2 блок программы	Связан с определением содержательного компонента, то есть подбором упражнений, психотерапевтических и психо-гимнастических методов, соответствующих задачам программы и индивидуальным особенностям обучающихся с ТМНР
3 блок программы	Связан с проверкой эффективности коррекционно-развивающей программы.

Работа с родителями (законными представителями):

В программе предусмотрены не только совместные детско – родительские консультации, но и в течение всего периода работы проводится работа с родителями (законными представителями) посредством психодиагностических методик, домашних заданий и последующим обсуждением с целью:

- повышения общей сензитивности к ребенку, его проблемам;
- расширение возможностей понимания родителями своего ребенка, улучшение рефлексии, родительских взаимоотношений с ребенком;
- активизации коммуникаций в семье.

Ожидаемый результат программы:

оптимальная ориентация педагогов и родителей в проблемах воспитания и обучения ребенка с ТМНР; адекватное восприятие учебного материала обучающимся с ТМНР; конструктивное межличностное взаимодействие, терпимость со стороны сверстников к обучающемуся с ТМНР; развитые компенсаторные навыки, выравнивание психофизических нарушений.

План реализации индивидуально ориентированной

коррекционной работы с детьми с ТМНР

№	Месяц	Направление работы

1	Сентябрь	1. Диагностическое обследование психолога на общее психофизическое развитие; 2. Обследование детей с ТМНР на ЦПМПК, коллегиальное заключение и рекомендации; 3. Подбор психокоррекционных методик, составление комплексной программы психо-коррекционного воздействия.
2	Октябрь	1. Обсуждение рекомендаций ЦПМПК, ознакомление с содержанием программы педагогов и родителей (законных представителей) обучающегося с ТМНР; 2. Реализация коррекционно-развивающей программы.
3	Ноябрь	1. Промежуточная проверка эффективности психокоррекционного воздействия; 2. Собеседование с педагогами и родителями (законными представителями) об эмоциональном состоянии обучающихся с ТМНР.
4	Декабрь	1. Психолого-педагогическое консультирование родителей (законных представителей) по вопросам воспитания и обучения ребенка с ТМНР.
5	Январь	1. Психотерапевтическая работа по выравниванию или развитию компенсаторных навыков обучающихся с ТМНР; 2. Развитие самопознания обучающегося с ТМНР.
6	Март	1. Медицинское консультирование педагогов и родителей (законных представителей) по отслеживанию динамики развития ребенка с ТМНР.
7	Апрель	1. Проверка результативности психокоррекционной программы; 2. Психологическое консультирование педагогов обучающегося с ТМНР.
8	Май	1. Дополнительная индивидуальная работа по результатам диагностического обследования, определение целей и задач на следующий учебный год; 2. Рефлексия.

Коррекционно-развивающая работа включает: наблюдение за учениками в учебной и внеурочной деятельности

(ежедневно);

поддержание постоянной связи с учителями-предметниками, школьным психологом, медицинским работником, администрацией школы, родителями (законными представителями);

контроль за динамикой достижений и поведения обучающихся в классе;

организация внеурочной деятельности, направленной на развитие познавательных интересов обучающихся, их общее развитие.

выбор оптимальных для развития ребёнка методик, методов и приёмов обучения в соответствии с возникающими у него трудностями; организацию и проведение специалистами индивидуальных и групповых коррекционно-развивающих занятий, необходимых для

преодоления трудностей обучения; системное воздействие на учебно-познавательную деятельность обучающихся в динамике образовательного процесса, направленное на формирование базовых учебных действий; коррекцию и развитие высших психических функций; социальную защиту обучающегося в случаях неблагоприятных условий жизни при психотравмирующих обстоятельствах.

Консультативная работа включает: выработку совместных обоснованных рекомендаций по основным направлениям работы с обучающимся, единых для всех участников образовательного процесса; консультирование специалистами педагогов по выбору индивидуально-ориентированных методов и приёмов работы с обучающимся; консультативную помощь законным представителям в вопросах выбора стратегии воспитания и приёмов коррекционного обучения.

Информационно-просветительская работа предусматривает: различные формы просветительской деятельности (лекции, беседы, информационные стенды, печатные материалы), направленные на разъяснение участникам образовательного процесса – обучающимся, их законным представителям, педагогическим работникам, вопросов, связанных с особенностями коррекционной работы с детьми;

Механизм реализации программы

Одним из основных механизмов реализации коррекционной работы является:
-многоаспектный анализ личностного и познавательного развития обучающегося;
-составление комплексных индивидуальных программ и коррекции отдельных сторон учебно-познавательной, речевой, эмоционально-волевой и личностной сфер обучающегося.

В качестве ещё одного механизма реализации коррекционной работы следует обозначить социальное партнёрство, которое предполагает профессиональное взаимодействие образовательной организации с внешними ресурсами (организациями различных ведомств, общественными организациями и другими институтами общества).

Социальное партнёрство включает: сотрудничество с организациями образования и другими ведомствами по вопросам преемственности обучения, развития и адаптации, социализации, здоровьесбережения обучающихся; сотрудничество с общественностью.

Требования к условиям реализации программы

Психолого-педагогическое обеспечение:

-обеспечение психолого-педагогических условий (коррекционная направленность учебно-воспитательного процесса;

-учёт индивидуальных особенностей обучающихся;

соблюдение комфортного психоэмоционального режима;

-использование современных педагогических технологий, в том числе информационных, компьютерных для оптимизации образовательного процесса, повышения его эффективности, доступности);

-обеспечение здоровьесберегающих условий (укрепление физического и психического здоровья, профилактика физических, умственных и психологических перегрузок обучающихся, соблюдение санитарно-гигиенических правил и норм);

-Коррекционно – развивающая область представлена курсами:

➤ «Речевая практика» Направлен на формирование понимания обращенной речи и устной речи на доступном уровне (разговорнодиалогической). Формирование умения

задавать простые вопросы, отвечать на них; формирование общей разборчивости речи с целью улучшения понимания речи обучающегося окружающими.

➤ «Основы коммуникации» Направлен на формирование различных форм общения, соответствующим возможностям обучающегося, на формирование альтернативных форм коммуникации, на тренировку различных коммуникативных умений; на обеспечение условий для общения обучающегося со взрослыми и сверстниками.

➤ «Психомоторика и развитие деятельности» Курс направлен на формирование различных видов деятельности: предметно – игровой, элементов продуктивных видов деятельности (конструирование, изобразительная деятельность), элементов трудовой деятельности, развитие сенсорной сферы, межанализаторного взаимодействия.

➤ «Двигательная коррекция» Курс направлен на обеспечение коррекции индивидуального двигательного нарушения в зависимости от тяжести поражения опорно – двигательного аппарата, на развитие функциональных возможностей кистей и пальцев рук и коррекция ее нарушений.

2.7. Программа сотрудничества с семьей обучающегося

Программа сотрудничества с семьей направлена на обеспечение конструктивного взаимодействия специалистов образовательной организации и родителей (законных представителей) обучающегося в интересах особого ребенка и его семьи. Программа обеспечивает сопровождение семьи, воспитывающей ребенка-инвалида путем организации и проведения различных мероприятий:

Задачи	Возможные мероприятия
Психологическая поддержка семьи	тренинги, психо-коррекционные занятия, встречи родительского клуба, индивидуальные консультации с психологом
Повышение осведомленности родителей об особенностях развития и специфических образовательных потребностях ребенка	индивидуальные консультации родителей со специалистами, тематические семинары
обеспечение участия семьи в разработке и реализации СИПР	договор о сотрудничестве (образовании) между родителями и образовательной организацией; убеждение родителей в необходимости их участия в разработке СИПР в интересах ребенка; посещение родителями уроков/занятий в организации; домашнее визитирование
обеспечение единства требований к обучающемуся в семье и в образовательной организации	договор о сотрудничестве (образовании) между родителями и образовательной организацией; консультирование; посещение родителями уроков/занятий в организации; домашнее визитирование
организация регулярного обмена информацией о ребенке, о ходе реализации СИПР и результатах ее освоения	ведение дневника наблюдений (краткие записи); информирование электронными средствами; личные встречи, беседы; просмотр и обсуждение видеозаписей с ребенком; проведение открытых уроков/занятий

организацию участия родителей во внеурочных мероприятиях	привлечение родителей к планированию мероприятий; анонсы запланированных внеурочных мероприятий; поощрение активных родителей (законных представителей).
--	--

Пояснительная записка

Программа сотрудничества с семьей направлена на обеспечение конструктивного взаимодействия специалистов образовательной организации и родителей (законных представителей) обучающегося в интересах особого ребенка и его семьи. Программа обеспечивает сопровождение семьи, воспитывающей ребенка-инвалида путем организации и проведения различных мероприятий.

Формирование сотруднических отношений между обучающимися и педагогами зависит, прежде всего, от того, как складывается взаимодействие взрослых в этом процессе. Воспитание может быть успешным тогда, когда они станут союзниками. В основе этого союза — единство стремлений, взглядов на воспитательный процесс, вместе выработанные общие цели и задачи, пути достижения намеченных результатов.

Воспитание – процесс двусторонний. Это означает, что успешность его осуществления напрямую зависит от педагога и обучающегося. Их связь в процессе воспитания осуществляется в форме педагогического взаимодействия, под которым понимается прямое или косвенное воздействие педагогов и воспитанников друг на друга и результатом, которого являются реальные преобразования в познавательной, эмоционально-волевой и личностной сферах.

Требования ФГОС к условиям реализации общеобразовательной программы предусматривает создание единой образовательной среды, комфортной по отношению к обучающемуся; охрану и укрепление не только физического, но и психического здоровья детей. Необходимо тесное взаимодействие педагогов и родителей (законных представителей).

Совместная работа педагогов и родителей (законных представителей) призвана решать следующие задачи:

1. Выявление и развитие способностей ребенка в любых формах организации образовательного процесса.
2. Обеспечение индивидуального подхода к ребенку, учет его ближайшей зоны развития.
3. Сохранение психического, физического здоровья обучающегося.
4. Создание оптимального социально-психологического климата в классе.
5. Коррекция недостатков в психическом и познавательном развитии детей.
6. Установление контакта, общей благоприятной атмосферы общения с педагогами.
7. Создание условий для благоприятного взаимодействия всех участников учебно-воспитательного процесса - учителей, детей и родителей.
8. Организация психолого-педагогического взаимодействия педагогического состава через систему собраний, тематических и индивидуальных консультаций, бесед.
9. Расширение воспитательной среды, увеличение позитивного влияния на развивающуюся личность школьника, повышение профессионализма, организуемой в школе воспитательной деятельности, улучшение взаимоотношения учителей, детей и родителей (законных представителей) в ходе этой деятельности.

Приоритетные направления работы:

1. Ознакомление родителя (законного представителя) ребенка с содержанием и методикой учебно-воспитательного процесса, организуемого школой.
2. Психолого-педагогическое взаимодействие с педагогическим составом школы.
3. Организация совместных мероприятий с педагогами.
4. Вовлечение родителей (законных представителей) в управление школой.

Формы работы:

1. Анкеты, беседы, опросы, тесты.
2. Собрания, беседы, консультации.
3. Совместные праздники и другие формы внеклассной деятельности, дни творчества, открытые уроки.
4. Круглые столы, родительские конференции, вечера вопросов и ответов, тренинги, индивидуальные консультации.
5. Посещения семей, подготовка школьных и классных праздников.

Ожидаемые результаты программы

1. Повышение уровня воспитанности, навыков общения и культуры поведения обучающихся.
2. Формирование у детей представлений об общечеловеческих ценностях.
3. Успешная социализация обучающихся, их интеграция в современном обществе.

Для определения уровня удовлетворенности родителей (законных представителей), работой школы применяется анкетирование.

«Выявление удовлетворенности родителей (законных представителей) работой образовательного учреждения и его педагогического коллектива»

Цель: выявить уровень удовлетворенности родителей (законных представителей), воспитателей работой педагогического коллектива.

Предлагается прочитать утверждения и оценить степень согласия с ними по следующей шкале:

- «Да»
- «Нет»
- «Трудно сказать»

<i>№ n/n</i>	<i>Наименование вопроса</i>	<i>«Да»</i>	<i>«Нет»</i>	<i>«Трудно сказать»</i>
1	Вы в системе получаете информацию: - о целях и задачах школы в области обучения и воспитания Вашего ребенка; - о режиме работы дошкольного учреждения (часы работы, праздники, нерабочие дни); - об успеваемости Вашего ребенка (воспитанника).			
2	В образовательном учреждении проводится специальная работа по адаптации детей (беседы, консультации, семинары-практикумы с и т.д.)			
3	Педагоги обсуждают с Вами различные вопросы, касающиеся пребывания ребенка в школе (дисциплина, питание, гигиенические процедуры и др.).			
4	Организуются ли в школе совместные мероприятия с участием родителей, детей и педагогов?			
5	Вы получаете информацию о жизни и об успехах ребенка в школе? (информационный стенд, устные сообщения воспитателей и специалистов: медицинской сестры, педагога-психолога, учителя- логопеда, учителя по физкультуре, музыкального работника).			

6	Вас информируют об изменениях в состоянии здоровья ребенка, о профилактических мероприятиях по укреплению здоровья детей?			
7	Вас лично удовлетворяет уход, воспитание и обучение, которые получает Ваш ребенок в образовательном учреждении.			
8	По вашему мнению, педагоги учитывают индивидуальные особенности каждого ребенка?			
9	Вы лично чувствуете, что сотрудники детского сада доброжелательно относятся к Вам и Вашему ребенку?			

Консультативная работа по непрерывности специального сопровождения детей с умственной отсталостью (интеллектуальными нарушениями) и их семей по вопросам реализации дифференцированных психолого-педагогических условий обучения, воспитания, коррекции, развития и социализации обучающихся

Направление деятельности	Формы и методы	Основные темы, вопросы	Методические рекомендации
1. Консультативная помощь семье в вопросах решения конкретных вопросов воспитания и оказания возможной помощи ребёнку в освоении общеобразовательной программы.	Тематические консультации; тренинги, семинары-практикумы; групповые собрания родителей с просмотром фрагментов занятий с детьми; наглядная стендовая информация; сетевое просвещение через интернет (личные сайты специалистов, сайт школы)	<i>Младший школьный возраст 7-10 лет</i>	
		«Ребёнок поступил в школу» «Диагностика интеллектуального развития ребенка» «Изучение возможностей детей и родителей с помощью проективных методик» «О формировании эмоционального контактирования ребёнка со взрослыми» «Совместная деятельность» «Состояние психолого-педагогического развития ребенка. Степень и причины выявленных трудностей, условно-вариативный прогноз» «Меры помощи ребёнку с учетом структуры имеющегося нарушения. «Необходимость участия родителей в общей системе коррекционной работы»	«Особенности развития ребёнка с ОВЗ» «Родители ребёнка с ОВЗ» «Педагогическая компетентность родителей» «Родители – активные участники образовательного процесса» «Коммуникативное развитие» «Какой я родитель?» «Работаем над внимательностью» «Эмоциональное развитие детей» «Как играть с ребёнком»

		«Мотивация родителей» «Развитие подражания и усвоения действий по образцу в процессе игры» «Активизация коммуникативной деятельности детей на репродуктивном уровне»	
		<i>Средний школьный возраст 11-14 лет</i>	
		«Преодоление негативных проявлений в поведении ребёнка» «Возрастные особенности» «Половозрастные отличия, полоролевая идентификация» «Расширяем кругозор ребёнка» «Особенности запоминания на основе дифференцирования» «Преодоление страхов, тревожных состояний» «От чего зависит психологическая комфортность личности»	«Невербальные и вербальные средства общения» «Стимулирование познавательной активности» «О правилах дыхания» «Психофизические, речевые особенности ребенка и его возможности» «Формы совместного проведения времени» «Как бороться с отрицательными эмоциями» «Азбука общения»
		<i>Старший школьный возраст 15-18 лет</i>	
		«Социальная ориентация ребёнка с ОВЗ» «Профилактика девиантных проявлений» «Формирование адекватной самооценки у детей» «Профессиональная ориентация школьников с ОВЗ» «Диагностика социальной зрелости личности» «Проведение социально – психологического мониторинга»	«Половое воспитание школьника» «Игры и упражнения на развитие мышления» «Повышение самостоятельности и ответственности» «Как помочь ребёнку в выборе профессии» «Особое внимание

		«Развитие эмпатийных тенденций через игровое взаимодействие»	– интересам ребёнка» «О взаимоотношениях с противоположным полом».
Психолого-педагогическое консультирование педагогов по решению проблем в развитии и обучении, поведении и межличностном взаимодействии конкретных учащихся	лекционно-просветительская; - дискуссионно-проблемная; - деловые игры, интерактивные беседы, семинары, целевые упражнения.	Младший школьный возраст 7-10 лет	
		<p>«Обеспечение «Ребёнок в школе», психологической «Особенности развития безопасности в ребёнка. период адаптации Индивидуальный ребёнок с ОВЗ» подход» «Игровое «Построение взаимодействие как педагогического ведущий фактор в процесса с учетом успешной адаптации развития способностей и ребёнка к школе» состояния здоровья «Характерологические особенности детей с ОВЗ»</p> <p>«Применение инновационных технологий» «Использование метода наглядного «Эффективные методы в моделирования в формировании коррекции недопознавательного развития речи» интереса у детей с ОВЗ» «Составление «Поведение школьника. психолого Способы формирования – педагогических адаптивных форм характеристик и социальной представлений» коммуникации» «Особенности восприятия и пространственной ориентации ребенка с ОВЗ» «Формирование мотивационно-потребностного уровня речевого развития ребенка» «Самоорганизация и самоконтроль ребёнка с ОВЗ» «Организация коллективных творческих дел</p>	
		Средний школьный возраст 11-14 лет	
		«Возрастные особенности учащихся»,	«Стратегия поведения педагога

		<p>«Особенности проявления различных нарушений развития, способы коррекции и возможности предупреждения вторичных отклонений»</p> <p>«Основы психогигиены и управления психоэмоциональным состоянием»</p> <p>«Диалогизация процесса обучения как основа продуктивного взаимодействия»</p> <p>«Основы правильного дыхания»</p> <p>«Создание ситуаций успеха в образовательном процессе»</p> <p>«Использование психотерапевтических приёмов»</p> <p>«Система психологического и педагогического мониторинга»</p> <p>«Обучение сравнению, сравнительному анализу»</p>	<p>в конкретных проблемных ситуациях»</p> <p>«Педагогический такт во взаимодействии с родителями (законными представителями)»</p> <p>«Особенности развития памяти и внимания детей с ОВЗ»</p> <p>«Пубертатный период. Что нужно знать и учитывать при организации образовательного процесса»</p> <p>«Физминутки на уроках»</p> <p>«Речевые и двигательные игры»</p> <p>«Дидактические игры в коррекции мыслительных процессов»</p> <p>«Основные этапы развития речи в норме и при дизонтогенезе»</p> <p>«Кинезеологическое развитие ребёнка»</p> <p>«Нарушение поведения детей с отклонениями в развитии и возможности их коррекции»</p>
		<i>Старший школьный возраст 15-18 лет</i>	
		<p>«Модель коррекционно-речевой работы учителя»</p> <p>«Гендерное воспитание школьника с ОВЗ»</p> <p>«Готовность к</p>	<p>«Равноправное общение педагога с ребенком»</p> <p>«Способы</p>

		<p> профессиональному самоопределению» «Особенности полового воспитания» «Использование проблемных ситуаций для развития критичности и самостоятельности» «Активное слушание как ведущий фактор успешного взаимодействия с учащимся» «Изучение уровня сформированности социальной зрелости личности» </p>	<p> сознательного запоминания. Коррекция процессов памяти» «Помощь педагога в выборе профессии школьнику с ОВЗ» «Положительная переориентация поведения учащихся» «Правильная речь взрослых, методические требования к ней» «Нормализация мышечного тонуса и моторики» «Развитие связной речи» </p>
--	--	--	---

Информационно-просветительская работа по осуществлению разъяснительной деятельности в отношении педагогов и родителей по вопросам, связанным с особенностями осуществления процесса обучения и воспитания обучающихся с умственной отсталостью (интеллектуальными нарушениями), взаимодействия с педагогами и сверстниками, их родителями (законными представителями)

Направление деятельности	Формы и методы	Основные темы, вопросы	
1. Проведение тематических выступлений для педагогов и родителей по разъяснению индивидуально-типологических особенностей различных категорий детей.	Лекторий, тематические встречи, групповые и индивидуальные консультации, «круглые столы», конференции, ПМПк, ППк, интерактивные беседы, творческие гостиные и т.д.	Родители (законные представители)	Педагоги
		Младший школьный возраст 7-10 лет	
		<p>«Особый ребёнок. Принимаем таковым»</p> <p>«Учимся управлять взаимоотношениями с ребёнком»</p> <p>«Сотрудничество семьи и школы»</p> <p>«Профилактика вторичных, третичных нарушений в развитии ребенка»</p> <p>«Составление и реализация коррекционно – развивающих программ»</p> <p>«Какой он – мой ребёнок»</p> <p>«Динамика коррекционной работы»,</p> <p>«Преодоление негативных тенденций в поведении ребёнка»</p> <p>«Вместе мы справимся»</p> <p>«Банк игр и упражнений для эффективной коррекционной деятельности»</p> <p>«Совместное творчество – путь к успеху»</p> <p>«Школа здоровья»</p>	<p>«Особенности развития детей с ОВЗ»</p> <p>«Как воспитывать, чему учить, как учить»</p> <p>«Профилактика вторичных, третичных нарушений в развитии ребенка»</p> <p>«Режим труда и отдыха, адекватный психофизическому состоянию детей»</p> <p>«Выбор стратегии взаимоотношений с учетом возрастных и индивидуальных особенностей ребенка, структуры нарушения его развития»</p> <p>«Игра – это серьезно»</p> <p>«О создании здоровьесберегающей среды»</p> <p>«Пальчиковые игры»</p> <p>«Речевые разминки»</p> <p>«Психологические этюды»</p> <p>«Игры и упражнения для</p>

		<p>«Этикет в вопросах и ответах» «Как сказать» «О ребёнке внутри семьи» «Развитие мелкой моторики»</p>	<p>эмоционально-волевого настрой» «Дыхательная и артикуляционная гимнастика» «Формы и методы внеклассной деятельности»</p>
Средний школьный возраст 11-14 лет			
		<p>«Особенности развития ребёнка на новом возрастном этапе» «Особенности эмоционального развития вашего ребенка» «Определение индивидуальной траектории развития на новом возрастном этапе» «Коррекция трудностей в поведении детей» «Особенности интеллектуального развития и результаты учебы, основные виды трудностей, возникающих в процессе обучения ребёнка» «Развитие эмоций через творческую деятельность» «Общение со сверстниками» «Воспитание самостоятельности у детей» «Хочу – Можно – Надо» «Семейный досуг» «Семейный уклад и традиции»</p>	<p>«Индивидуализация обучения – единственно правильный путь в обучении ребёнка с ОВЗ» «Определение индивидуальной траектории преодоления общеучебных трудностей развития на новом возрастном этапе» «Решение педагогических ситуаций» «Повышение коммуникативности детей через совместную творческую деятельность» «Способы приобщения детей с общественно значимой деятельности» «Индивидуальный подход в преодолении трудностей отклоняющегося поведения» «Организация самоподготовки школьника с</p>

			ОВЗ»
		Старший школьный возраст 15-18 лет	
		<p>«Особенности взаимодействия родителей и подростка в условиях его недостаточного физического и психического развития». «Преодоление кризисных ситуаций»</p> <p>«Особенности взаимоотношений между ребёнком и родителями. Разработка основных правил семейного воспитания»</p> <p>«Роль семьи по созданию ситуации успеха в самореализации школьника с ОВЗ»</p> <p>«Досуг и отдых – важнейшая форма самореализации человека»</p>	<p>«Корректировка программы индивидуального развития»</p> <p>«Индивидуальные особенности развития старшеклассника с ОВЗ. Пути успешной социализации»</p> <p>«Проблемы полоролевого воспитания»</p> <p>«Стимулирование положительных эмоций. Актуализация эмоционального общения с учителем»</p> <p>«Нормализация эмоционального поведения: создание атмосферы безопасности»</p> <p>«Установление доверительных отношений со взрослыми»</p>

<p>2. Психологическое просвещение педагогов с целью повышения их психологической компетентности. Психологическое просвещение родителей с целью формирования у них элементарной психолого-психологической компетентности.</p>	<p>Семинары – практикумы, тренинги, интернет – консультации, мастер – классы, конференции, сотрудничество со СМИ, разработка рекомендаций, памяток, буклетов. Создание и обновление личных сайтов специалистов школы. Родительские гостиные, заседания МО, педсоветы.</p>	<p>Родители (законные представители) «Формирование адекватной самооценки психологического состояния детей с ОВЗ» «Снятие тревоги и страха отвержения» «Формирование адекватного представления об общественных процессах и месте «особых» людей в структуре общества» «Коррекция эмоционального состояния родителей и других членов семьи. Формирование навыков саморегуляции, снятие эмоционального напряжения» «Безусловное принятие, или любить несмотря ни на что» «Формирование интереса родителей к личностному развитию ребенка на основе его компенсаторных возможностей» «Учимся требовать и контролировать» «Формирование моторных навыков и навыков самообслуживания у детей с ОВЗ» «Развитие коммуникативной сферы у детей с ОВЗ» «Формирование психических процессов у детей с ОВЗ» «Чем живёт наша семья»</p>	<p>Педагоги «Особенности развития познавательной сферы детей с ОВЗ» «Особенности развития эмоционально – волевой и мотивационно-личностной сфер детей с ОВЗ» «Аномальные дети. Психолого – педагогическая компетентность при взаимодействии» «Охрана и укрепление физического и нервнопсихического здоровья детей с учетом специфики их личностных и психофизических особенностей» «Способы обогащения сферы социального взаимодействия, развитие разнообразных социальных отношений детей с ОВЗ» «Формирование у детей готовности к преодолению жизненных трудностей» «Познавательно-поведенческое предотвращение нежелательного поведения»</p>
--	---	--	--

<p>3.Оформление информационных стендов, печатных и других материалов.</p>	<p>Информационные стенды для родителей и педагогов по вопросам воспитания, развития, обучения детей оформляются 1 раз в 2 месяца. Стендовая информация для детей обновляется 1 раз в месяц и содержит материалы познавательного – развлекательного, обучающего и общеразвивающего характера. Также на стенде представляются результаты совместной и индивидуальной образовательной деятельности детей, педагогов, родителей.</p> <p>Печатные материалы: памятки, буклеты, брошюры, - оформляются систематически при проведении коррекционной работы.</p> <p>Сеть информационного взаимодействия с педагогами, личные сайты специалистов функционируют постоянно.</p>
---	--

Социально-педагогическое сопровождение обучающихся у умственной отсталостью (интеллектуальными нарушениями) и/или его родителей (законных представителей), направленное на создание условий и обеспечение наиболее целесообразной помощи и поддержки.

Цель программы сопровождения: создание условий, способствующих эмоциональному благополучию ребенка, успешной интеграции в общество, оказание социально-педагогической помощи родителям.

Задачи программы: выявить личностные особенности детей с умственной отсталостью (социально-эмоциональное развитие, межличностные отношения, нарушения нравственного развития и др.); изучить теоретические и технологические основы процесса социальнопсихолого-педагогического сопровождения детей с умственной отсталостью; совершенствовать коммуникативные формы поведения и навыки адекватного общения учащихся; развивать у родителей (законных представителей) навыки самоанализа, преодоления психологических барьеров, формирования позитивной самооценки; обучать родителей социально-психолого- педагогическим основам развития и воспитания ребенка с ОВЗ.

Функции сопроводительной деятельности:

1. Социальный педагог: согласовывает социально-педагогическую работу с учащимся сего классным руководителем; занимается коррекционно-развивающей деятельностью; оказывает помощь в сборе документов при взаимодействии с учреждениями и организациями города и района.

2. Классный руководитель: следит за соблюдением прав и свобод учащихся, определенных Конвенцией ООН о правах ребенка, Законом «Об образовании в Российской Федерации», уставом школы; обеспечивает охрану жизни и здоровья школьников в период образовательного и воспитательного процесса; использует приемы, методы и средства обучения, соответствующие уровню подготовки учащегося с особыми образовательными потребностями; принимает участие в педагогических консилиумах, педсоветах и предоставляет характеристики на детей и их семьи; осуществляет связь с родителями (законными представителями), оказывает им консультативную помощь.

Индивидуальное сопровождение ребенка проводится в несколько этапов.

Шаг 1. Социальный педагог начинает диагностическую работу с изучения сопровождающих документов ребенка (направления, выписки, характеристики). Заключается соглашение с родителями.

Шаг 2. Совместно с классным руководителем социальный педагог организует целенаправленное наблюдение, проводит беседы с детьми и их родителями, изучает возможности продуктивной деятельности. Проводится анкетирование родителей. Первый

период очень важен для получения сведений об индивидуально-типологических особенностях детей и их эмоциональном состоянии.

Шаг 3. Углубленное обследование. В нем участвуют классные руководители, воспитатели, педагоги-психологи. Социальный педагог проводит собеседование со специалистами учреждений, в которых состоят на учете и получают какую-либо помощь учащиеся.

Шаг 4. Результаты фиксируются в «Протоколе первичного обследования».

Шаг 5. Полученная информация обсуждается на медикопедагогическом консилиуме, заседаниях коррекционно-развивающей службы.

Шаг 6. Специалисты вырабатывают рекомендации по коррекционной работе и социально- педагогическому сопровождению ребенка.

Шаг 7. Социальный педагог фиксирует все сведения. Решения консилиумов представляют собой закрытую информацию, которая сообщается только родителям.

<i>Изучение ребенка</i>	<i>Содержание работы</i>	<i>Ответственный</i>	<i>Срок</i>	<i>Методы</i>
Медицинское	Выявление состояния физического и психического здоровья. Изучение медицинской документации: история развития ребенка, здоровье родителей, как протекала беременность, роды. Физическое состояние учащегося. Изменения в физическом развитии (рост, вес и т. д.). Нарушения движений (скованность, расторможенность, параличи, парезы, стереотипные и навязчивые движения). Утомляемость. Состояние анализаторов.	Школьный медицинский работник, педагог.	В течение всего периода обучения	Наблюдения во время занятий, в перемены, во время игр и т. д. (педагог). Обследование ребенка врачом (специалистами). Беседа медицинского работника с родителями.
Социально-педагогическое	Семья ребенка. Состав семьи. Условия воспитания. Умение учиться. Организованность, выполнение требований педагогов, самостоятельная работа, самоконтроль. Трудности в овладении новым материалом. Мотивы учебной деятельности.	Учитель, социальный педагог, классный руководитель, педагог - психолог		Посещение семьи ребенка. Наблюдения во время занятий. Изучение работ ученика . Анкетирование по выявлению школьных трудностей. Беседа с родителями

	<p>Прилежание, отношение к отметке, похвале или порицанию учителя, воспитателя.</p> <p>Эмоционально-волевая сфера.</p> <p>Преобладание настроения ребенка.</p> <p>Наличие аффективных вспышек. Способность к волевому усилию, внушаемость, проявления негативизма.</p> <p>Особенности личности. интересы, потребности, идеалы, убеждения. Наличие чувства долга и ответственности.</p> <p>Соблюдение правил поведения в обществе, школе, дома.</p> <p>Взаимоотношения с коллективом: роль в коллективе, симпатии, дружба с детьми, отношение к младшим и старшим товарищам.</p> <p>Нарушения в поведении: гиперактивность, замкнутость, аутистические проявления, обидчивость, эгоизм.</p> <p>Поведение. Уровень притязаний и самооценка.</p> <p>Проведение групповых и индивидуальных коррекционных видов деятельности с целью повышения коммуникативности, стабилизации эмоционально-волевой сферы.</p>			<p>(законными представителями) и учителями.</p> <p>Специальный эксперимент .</p> <p>Анкета для родителей и учителей.</p> <p>Наблюдение за ребёнком в различных видах деятельности.</p>
--	---	--	--	--

Социальное партнерство предполагает профессиональное взаимодействие школы с внешними ресурсами (организациями различных ведомств, общественными организациями и другими институтами общества).

Социальное партнерство в широком смысле нами понимается как совместная коллективно распределенная деятельность различных социальных групп, которая приводит к позитивным и разделяемым всеми участниками данной деятельности эффектам. При этом указанная деятельность может осуществляться как на постоянной основе, так и в рамках ситуативных, специально планируемых в рамках социального партнерства акций.

В отношении системы образования социальное партнерство мы рассматриваем как:

- партнерство внутри системы образования между социальными группами данной профессиональной общности;
- партнерство, в которое вступают работники системы образования, контактируя с представителями иных сфер;
- партнерство, которое инициирует сама система образования как особая сфера социальной жизни, делающая вклад в становление гражданского общества.

Структурная модель социального партнёрства по обеспечению успешной социализации и интеграции в общество детей с умственной отсталостью

Структурные компоненты	Цель воздействия	Содержание мероприятий	Субъекты межведомственного взаимодействия
Общепедагогический	Воспитание, развитие и обучение, овладение необходимыми знаниями, умениями и навыками, оптимальная реализация образовательного потенциала, социализация и интеграция	Формирование компетентности, обеспечение развития, равных стартовых возможностей для дальнейшего обучения и становления личности	Детский сад пгт Юргамыш - школа
Специальный педагогический (дефектологический, логопедический)	Коррекция и развитие нарушенных структурных компонентов, отклоняющегося развития, оптимальная реализация образовательного потенциала, социализация и интеграция	Дефектологическая диагностика, консультирование, коррекционно-развивающие индивидуальные, групповые занятия, профилактика отклоняющегося развития	ЦПМПК, школа (школьный консилиум, специалисты службы сопровождения)

Социально-педагогический	Формирование умения вести самостоятельный образ жизни, быть достаточно свободным и независимым, культуры отношений, включение в процесс самовоспитания, социализация и интеграция	Социально-педагогическая диагностика, консультирование, развитие социально-гигиенических, социально-бытовых, социокультурных знаний, умений и навыков, индивидуальные и групповые занятия	Школа (школьный консилиум, специалисты службы сопровождения): Площадка на каникулах «Приобретаем друзей», Клуб выходного дня «Радуга»
Профориентационный	Профессиональное определение, обучение доступным формам труда, оптимальная социализация и интеграция	Профессиональная диагностика, консультирование, формирование профессионально-значимых знаний, умений, навыков, тренинги	Школа (специалисты службы сопровождения) Центр Занятости населения
Психологический	Преодоление негативных последствий аномального развития, выработка позитивного настроения, психологической уверенности в собственных силах, адекватная адаптация и интеграция в обществе	Психологическая диагностика, в т.ч. компьютерная, консультирование, развитие и коррекция, психопрофилактика, тренинги, индивидуальные и групповые занятия	Школа (школьный консилиум, специалисты службы сопровождения. «Центр социального обслуживания населения»)

Медицинский	Достижение полного восстановления нарушенных вследствие заболевания или травмы функций, либо, оптимальная реализация физического потенциала	Медицинская диагностика, консультирование, лечебно-оздоровительные мероприятия, профилактика, патронаж	школа - поликлиника
Спортивный	Приобретение спортивных навыков, умения быть достаточно свободным и независимым оптимальная реализация физического потенциала	Развитие физических возможностей Проведение индивидуальных и групповых занятий по ЛФК, адаптивной физкультуре, иппотерапии, акватерапии. Формирование здорового образа жизни	школа (учителя физической культуры, тренеры) Спортивно – оздоровительный центр, спортивный комплекс пгт Юргамыш
Творческий	Формирование осознания духовно нравственных ценностей, культуры отношений, включение в процесс самовоспитания, самовыражения, самореализации.	Развитие творческих способностей, индивидуальные и групповые занятия, арттерапевтические техники.	Школа Педагоги дополнительного образования, педагог – организатор, школьное самоуправление, волонтеры)
Культурно-досуговый	Воспитание бережного отношения к национальным традициям и быту людей	Формирование здорового образа жизни, правильного времяпровождения, воспитание положительного отношения к жизни, оптимизма, гражданственности и патриотизма	Школа, музей Материнской славы, библиотека

Социальный (экономический, правовой, бытовой)	Формирование правовой грамотности, правовой защищенности	Развитие экономической, правовой компетентности, консультирование, патронаж	Школа (педагоги службы сопровождения, директор школы, заместитель директора) Управление по труду и социальной защите населения, Комиссия по делам несовершеннолетни х и защите их прав Администрации Юргамышского муниципального округа Отдел ПДН
Информационный	Формирование информационной активности	Развитие системы информирования семьи, имеющей ребенка с ОВЗ по разным направлениям жизнедеятельности	Школа (педагоги службы сопровождения, учителя, тренеры, заместители директора и т.д.) Управление по труду и социальной защите населения Информационное агентство

3. Организационный раздел

3.1. Учебный план

Учебный план школы, реализующая АООП НОО на основе ИП для обучающихся с нарушениями опорно-двигательного аппарата с ТМНР (вариант 6.4.)

Учебные планы обеспечивают в случаях, предусмотренных законодательством Российской Федерации в области образования, возможность обучения на государственных языках субъектов Российской Федерации, а также возможность их изучения, и устанавливают количество занятий, отводимых на их изучение, по классам (годам) обучения.

Образовательная организация самостоятельна в организации образовательного процесса, в выборе видов деятельности по каждому предмету (проектная деятельность, практические занятия, экскурсии и т. д.).

Часть примерного учебного плана, формируемая участниками образовательных отношений, обеспечивает реализацию особых (специфических) образовательных

потребностей, характерных для данной группы обучающихся, а также индивидуальных потребностей каждого обучающегося. Время, отводимое на данную часть внутри максимально допустимой недельной нагрузки обучающихся может быть использовано: на увеличение учебных часов, отводимых на изучение отдельных учебных предметов обязательной части; на введение учебных курсов, обеспечивающих различные интересы обучающихся, в том числе этнокультурные.

В целях обеспечения индивидуальных потребностей обучающихся часть учебного плана, формируемая участниками образовательного процесса, предусматривает:

учебные занятия, обеспечивающие удовлетворение особых образовательных потребностей детей с НОДА и необходимую коррекцию недостатков в психическом и/или физическом развитии;

учебные занятия, обеспечивающие различные интересы обучающихся с НОДА, в том числе этнокультурные (например: история и культура родного края, этика, музыкальные занятия и др.).

Коррекционно-развивающая область учебного плана реализуется через учебные предметы, включающие в себя систему фронтальных и индивидуальных занятий с обучающимися.

В часть, формируемую участниками образовательного процесса, входит и внеурочная деятельность. В соответствии с требованиями Стандарта **внеурочная деятельность** организуется по двум направлениям: уход и присмотр.

Организация занятий по направлениям внеурочной деятельности является неотъемлемой частью образовательного процесса в образовательной организации. Образовательные организации предоставляют обучающимся возможность выбора широкого спектра занятий, направленных на их развитие. Одно из направлений внеурочной деятельности – проведение коррекционно-развивающих занятий, которые являются обязательными для обучающихся с НОДА и ТМНР.

Чередование учебной и внеурочной деятельности в рамках реализации адаптированной основной образовательной программы начального общего образования определяет образовательная организация. Время, отведённое на внеурочную деятельность, не учитывается при определении максимально допустимой недельной нагрузки обучающихся, но учитывается при определении объёмов финансирования, направляемых на реализацию основной образовательной программы.

Образовательная организация самостоятельно определяет режим работы (5-дневная).

Для обучающихся с ТМНР с подготовительного по 1 класс устанавливаются дополнительные недельные каникулы в середине третьей четверти (33 учебные недели в год).

Продолжительность каникул в течение учебного года составляет не менее 30 календарных дней, летом – не менее 8 недель.

Продолжительность урока составляет: в подготовительных и 1 классах – 35 минут (1 полугодие); в 1 классе (2 полугодие), во 2-4 классах – 40 минут.

Образовательную нагрузку необходимо равномерно распределять в течение учебной недели, при этом объем максимально допустимой нагрузки в течение дня должен составлять:

для обучающихся подготовительных и первых классов – не более 4 уроков, и один день в неделю – не более 5 уроков с учетом урока адаптивной физической культуры; для обучающихся вторых – четвертых классов – не более 5 уроков.

Обучение в классах для детей с ТМНР осуществляется с соблюдением следующих дополнительных требований:

учебные занятия проводятся по 5-дневной учебной неделе и только в первую смену; обучение проводится без балльного оценивания знаний обучающихся и домашних заданий.

При обучении по адаптированной основной образовательной программе начального общего образования школьники с НОДА обучаются в условиях специального малокомплектного класса для детей с двигательными нарушениями и сходными образовательными потребностями. Наполняемость в классах для детей с множественными нарушениями развития – до 5 детей.

Предметы (курсы) коррекционно-развивающей направленности (индивидуальные занятия по логопедии, по психологической коррекции, по двигательной коррекции, а также занятия, направленные на развитие осознания, ощущений, ориентировки в пространстве и на плоскости) являются основой для развития жизненных компетенций. Чем сложнее дефект развития, тем более необходимы данные коррекционно-развивающие занятия.

Коррекционная работа осуществляется в рамках целостного подхода к воспитанию и развитию ребенка. Исходным принципом для определения целей и задач коррекции, а также способов их решения является принцип единства диагностики и коррекции развития. Важно и создание условий, в максимальной степени способствующих развитию ребенка.

При подготовке и проведении коррекционно-развивающих занятий учитываются индивидуальные особенности каждого учащегося.

Групповые коррекционно-развивающие занятия могут быть включены в программы внеурочной деятельности. Проведение индивидуальных коррекционно-развивающих занятий (их место в режиме образовательной организации) определяется организацией самостоятельно, в соответствии с существующими нормативными документами и локальными актами образовательной организации.

Коррекционно-развивающие занятия с обучающимися с ТМНР предусматривают: занятия ЛФК, логопедические занятия и индивидуальные занятия по коррекции и развитию когнитивных функций. Все эти занятия проводятся в индивидуальной форме. Продолжительность занятий до 20-30 минут, занятий по ЛФК – до 45 минут.

Задачами коррекционно-развивающих занятий являются: предупреждение вторичных биологических и социальных отклонений в развитии, затрудняющих образование и социализацию ребенка; исправление нарушений психофизического развития медицинскими, психологическими, педагогическими средствами; формирование у учащихся средств компенсации дефицитарных психомоторных функций, не поддающихся исправлению; формирование способов познавательной деятельности, позволяющих

учащемуся осваивать общеобразовательные предметы.

Комплексная реабилитация учащихся с НОДА предусматривает медицинское воздействие, коррекцию физических недостатков с помощью массажа и лечебной физической культуры, логопедическую работу, психологическую коррекцию.

Коррекционно-компенсаторный подход реализуется всеми участниками образовательного процесса. Ведущими специалистами при этом являются врачи, учителя АФК и инструкторы ЛФК, педагоги-психологи, учителя-логопеды, учителя-дефектологи, которые осуществляют диагностику, определяют программу коррекции развития ребенка и проводят коррекционные занятия. Кроме того, специалисты дают рекомендации по включению коррекционных компонентов во все формы образовательного процесса.

В коррекционно-развивающей области учитывается специфика контингента учащихся, ее содержание направлено на коррекцию психофизического развития личности, создание компенсаторных и социально-адаптационных способов деятельности.

В области «Физическая культура» в учебном плане должен быть предмет

«Адаптивная физическая культура» (АФК). В случае необходимости целесообразно замены групповых занятий АФК индивидуальными занятиями для детей с тяжелыми двигательными нарушениями. Учитель АФК в таком случае может эффективно работать по коррекции индивидуального двигательного дефекта. Решение об изучении учебного

предмета «Адаптивная физическая культура» принимается образовательной организацией исходя из степени тяжести двигательных нарушений. В случае исключения данного предмета из учебного плана, освободившиеся часы могут быть добавлены на изучение каких-либо предметов из обязательной части учебного плана.

Количество индивидуальных часов по коррекции двигательного дефекта для каждого учащегося определяется медицинской службой в зависимости от тяжести двигательного нарушения (от 2 до 5 час/нед.).

Учебный план для обучающихся с ТМНР (вариант 6.4.) разработан на основе федерального базисного учебного плана, утвержденного приказом Министерства образования Российской Федерации от 10.04.2002 № 29/2065-п «Об утверждении учебных планов специальных (коррекционных) образовательных учреждений для обучающихся, воспитанников с отклонениями в развитии», методических рекомендаций Министерства образования и науки Российской Федерации по вопросам обучения детей с ОВЗ и детей-инвалидов.

Содержание обучения направлено на социализацию, коррекцию личности и познавательных возможностей обучающегося. На первый план выдвигаются задачи, связанные с приобретением элементарных знаний, формированием практических общеучебных знаний и навыков, обеспечивающих относительную самостоятельность детей в быту, их социальную адаптацию, а также развитие социально значимых качеств личности.

Предполагаемое содержание коррекционно-развивающей работы с данной категорией детей относится к пропедевтическому уровню образованности. Это отражается в названиях учебных предметов: альтернативное чтение, графика и письмо, развитие речи и окружающий мир, математические представления и конструирование, здоровье и основы безопасности жизнедеятельности, музыка и движение, социально-бытовая ориентировка, ручной труд, адаптивная физкультура.

Коррекционно-развивающие занятия для варианта 6.4. строятся на основе предметно-практической деятельности детей, осуществляются учителем через систему специальных упражнений и адаптационно-компенсаторных технологий, включают большое количество игровых и занимательных моментов.

Коррекционная работа проводится в виде индивидуально-групповых занятий; продолжительность занятий и перемен, чередование занятий определяются учителем, исходя из психофизических особенностей и возможностей, эмоционального состояния детей.

**Недельный учебный план АООП НОО с НОДА (вариант
6.4) 1 (дополнительный) – 4 классы**

Предметные области	Учебные предметы	Классы		Количество часов в неделю					Всего
		I доп.	I	II	III	IV			
<i>I. Обязательная часть</i>									
1. Язык и речевая практика	1.1 Речь и альтернативная коммуникация	3	3	3	2	2	13		
2. Математика	2.1. Математические представления	2	2	2	2	2	10		
3. Окружающий мир	3.1 Окружающий природный мир	2	2	2	2	2	10		
	3.2 Человек	3	3	3	2	2	13		
	3.3 Домоводство	-	-	2	3	3	8		
	3.4. Окружающий социальный мир	1	1	1	2	2	7		
4. Искусство	4.1 Музыка и движение	1	1	1	1	1	5		
	4.2 Изобразительная деятельность (лепка, рисование, аппликация)	1	1	1	1	1	5		
5. Физическая культура	5.1 Адаптивная физическая культура	3	3	3	3	3	15		
6. Технологии	6.1 Предметные действия	1	1	1	1	1	5		
7. Коррекционно-развивающие занятия		1	1	1	1	1	5		
Итого		18	18	20	20	20	96		
<i>II. Часть, формируемая участниками образовательных отношений</i>									
4. Искусство	4.1 Музыка и движение	1	1	1	1	1	5		
	4.2 Изобразительная деятельность (лепка, рисование, аппликация)	1	1	1	1	1	5		
6. Технологии	6.1 Предметные действия	1	1	1	1	1	5		
Итого		3	3	3	3	3	15		
Максимально допустимая недельная нагрузка (при 5-дневной учебной неделе)		21	21	23	23	23	111		
<i>Внеурочная деятельность</i>									
Коррекционно-развивающая область (коррекционные курсы)		5	5	5	5	5	25		
1. Речевая практика		2	2	2	2	2	10		
2. Основы коммуникации		1	1	1	1	1	5		
3. Психомоторика и развитие деятельности		1	1	1	1	1	5		
4. Двигательная коррекция		1	1	1	1	1	5		
Внеурочная деятельность: Уход Присмотр		5	5	5	5	5	25		

**Годовой учебный план АООП НОО с НОДА (вариант
6.4) 1 (дополнительный) – 4 классы**

Предметные области	Учебные предметы	Классы					Всего
		Количество часов в неделю					
<i>I. Обязательная часть</i>							
1. Язык и речевая практика	1.1 Речь и альтернативная коммуникация	99	99	102	68	68	436
2. Математика	2.1. Математические представления	66	66	68	68	68	336
3. Окружающий мир	3.1 Окружающий природный мир	66	66	68	68	68	336
	3.2 Человек	99	99	102	68	68	436
	3.3 Домоводство	-	-	68	102	102	272
	3.4. Окружающий социальный мир	33	33	34	68	68	236
4. Искусство	4.1 Музыка и движение	33	33	34	34	34	168
	4.2 Изобразительная деятельность (лепка, рисование, аппликация)	33	33	34	34	34	168
5. Физическая культура	5.1 Адаптивная физическая культура	99	99	102	102	102	504
6. Технологии	6.1 Предметные действия	33	33	34	34	34	168
7. Коррекционно-развивающие занятия		33	33	34	34	34	168
Итого		597	597	680	680	680	3228
<i>II. Часть, формируемая участниками образовательных отношений</i>							
4. Искусство	4.1 Музыка и движение	33	33	34	34	34	168
	4.2 Изобразительная деятельность (лепка, рисование, аппликация)	33	33	34	34	34	168
6. Технологии	6.1 Предметные действия	33	33	34	34	34	168
Итого		99	99	102	102	102	504
Максимально допустимая недельная нагрузка (при 5-дневной учебной неделе)		693	693	782	782	782	3732
<i>Внеурочная деятельность</i>							
Коррекционно-развивающая область (коррекционные курсы)		165	165	170	170	170	840
1. Речевая практика		66	66	68	68	68	336
2. Основы коммуникации		33	33	34	34	34	168
3. Психомоторика и развитие деятельности		33	33	34	34	34	168
4. Двигательная коррекция		33	33	34	34	34	168
Итого коррекционные курсы		165	165	170	170	170	840
Внеурочная деятельность: Уход Присмотр		165	165	170	170	170	840

При организации образования на основе СИПР индивидуальная недельная нагрузка обучающегося может варьироваться. Так, с учетом примерного учебного плана

организация, реализующая вариант 6.4 АООП НОО с НОДА, составляет ИУП для каждого обучающегося, в котором определен индивидуальный набор учебных предметов и коррекционных курсов с указанием объема учебной нагрузки. Различия в индивидуальных учебных планах объясняются разнообразием образовательных потребностей, индивидуальных возможностей и особенностей развития обучающихся. В индивидуальных учебных планах детей с наиболее тяжелыми нарушениями развития, как правило, преобладают занятия коррекционной направленности. У детей с менее выраженными нарушениями развития больший объем учебной нагрузки распределится на предметные области. Для детей, особые образовательные потребности которых не позволяют осваивать предметы основной части учебного плана АООП, учебная нагрузка для СИПР формируется следующим образом: увеличивается количество часов коррекционных курсов и добавляются часы коррекционно-развивающих занятий в пределах максимально допустимой нагрузки, установленной учебным планом. Некоторые дети, испытывающие трудности адаптации к условиям обучения в группе, могут находиться в организации ограниченное время, объем их нагрузки также лимитируется индивидуальным учебным планом и отражается в расписании занятий.

Процесс обучения по предметам организуется в форме урока. Учитель проводит урок для состава всего класса или для группы учащихся, а также индивидуальную работу с обучающимся в соответствии с расписанием уроков. Продолжительность индивидуальных занятий не должна превышать 25 мин., фронтальных, групповых и подгрупповых занятий – не более 40 минут. В учебном плане устанавливается количество учебных часов по предметам обучения на единицу обучающихся. Единицей обучающихся считается: один ученик (индивидуальная работа), группа (2 – 3 обучающихся), класс (все обучающиеся класса)4.

Равномерное распределение учебных часов по предметам для разных возрастных групп связана с необходимостью поэтапного повторения и закрепления формируемых учебных действий, отражает потребность в них «среднего» ученика. С учетом расширения знаний и формирующегося опыта к старшему школьному возрасту часы на ряд предметов практического содержания увеличиваются.

Коррекционные курсы реализуются, как правило, в форме индивидуальных занятий. Выбор дисциплин коррекционно-развивающей направленности для индивидуальных и групповых занятий, их количественное соотношение может осуществляться образовательной организацией самостоятельно, исходя из особенностей развития обучающихся с умственной отсталостью и на основании рекомендаций психолого-медико-педагогической комиссии/консилиума и индивидуальной программы реабилитации инвалида. Продолжительность коррекционного занятия варьируется с учетом психофизического состояния ребенка до 25 минут.

В часть, формируемую участниками образовательных отношений, входит и внеурочная деятельность, которая направлена на развитие личности развитие личности обучающегося средствами физического, нравственного, эстетического, трудового воспитания, а также на расширение контактов обучающихся с обычно развивающимися сверстниками и взаимодействие с обществом. Организация внеурочной воспитательной работы является неотъемлемой частью образовательного процесса в образовательной организации.

Чередование учебной и внеурочной деятельности в рамках реализации АООП и СИПР определяет образовательная организация.

Время, отведенное на внеурочную деятельность (внеклассную воспитательную работу), не учитывается при определении максимально допустимой недельной нагрузки обучающихся, но учитывается при определении объемов финансирования, направляемых на реализацию АООП.

Срок освоения АООП (вариант 6.4) обучающимися с умственной отсталостью составляет 5 лет.

3.2. Система условий реализации адаптированной основной общеобразовательной программы образования обучающихся с НОДА (вариант 6.4)

Условия получения образования обучающимися с НОДА с умственной отсталостью включают систему требований к кадровому, финансово-экономическому и материально-техническому обеспечению освоения обучающимися варианта 6.4 АООП образования.

3.2.1. Кадровые условия реализации адаптированной основной общеобразовательной программы

Кадровое обеспечение - характеристика необходимой квалификации кадров педагогов, а также кадров, осуществляющих медико-психологическое сопровождение обучающегося с НОДА в системе школьного образования. Образовательная организация, реализующая программу начального общего образования для обучающихся с НОДА, должна быть укомплектована педагогическими, руководящими и иными работниками имеющими, профессиональную подготовку соответствующего уровня и направленности.

Уровень квалификации работников МКОУ Юргамышская СОШ, реализующей основную образовательную программу начального общего образования для обучающихся с НОДА, для каждой занимаемой должности должен соответствовать квалификационным характеристикам по соответствующей должности, а для педагогических работников государственной или муниципальной образовательной организации – также квалификационной категории.

Образовательная организация обеспечивает работникам возможность повышения профессиональной квалификации один раз в три года, ведения методической работы, применения, обобщения и распространения опыта использования современных образовательных технологий обучения и воспитания обучающихся с НОДА.

В штат специалистов школы, реализующей вариант программы 6.4. для обучающихся с НОДА, должны входить учителя-дефектологи, логопеды, педагоги-психологи, специалисты по адаптивной физкультуре (лечебной физкультуре), социальные педагоги, медицинские работники.

Учителя, реализующие адаптированные общеобразовательные программы на основе ИП для обучающихся с ТМНР, должны иметь высшее образование специального профиля и пройти повышение квалификации в области изучения и обучения детей с тяжелыми и множественными нарушениями развития:

Педагоги-психологи, принимающие участие в реализации адаптированных образовательных программ (варианты 6.4.), должны иметь высшее профессиональное образование по одному из вариантов программ подготовки:

по специальности «Специальная психология»;

по направлению «Педагогика» по образовательным программам подготовки бакалавра или магистра в области психологического сопровождения образования лиц с ОВЗ; по направлению «Специальное (дефектологическое) образование» по образовательным программам подготовки бакалавра или магистра в области психологического сопровождения образования лиц с ОВЗ; по педагогическим специальностям или по направлениям

«Педагогическое образование», «Психолого-педагогическое образование» с обязательным прохождением профессиональной переподготовки в области специальной психологии.

Учителя-логопеды должны иметь высшее профессиональное образование по одному из вариантов программ подготовки:

по специальности «Логопедия»;

по направлению «Специальное (дефектологическое) образование» по образовательным программам подготовки бакалавра или магистра в области логопедии;
по педагогическим специальностям или по направлениям «Педагогическое образование», «Психолого-педагогическое образование» с обязательным прохождением профессиональной переподготовки в области логопедии.

Учитель адаптивной физической культуры должен иметь: высшее профессиональное образование в области физкультуры и спорта без предъявления требований к стажу работы;

высшее профессиональное образование и дополнительное профессиональное образование в области физкультуры и спорта без предъявления требований к стажу работы; среднее профессиональное образование и стаж работы в области физкультуры и спорта не менее 2 лет.

При любом варианте профессиональной подготовки учитель должен обязательно пройти переподготовку или курсы повышения квалификации в области адаптивной физкультуры, подтвержденные сертификатом установленного образца.

Учитель музыки (музыкальный руководитель) должен иметь высшее или среднее профессиональное образование по направлению подготовки «Образование и педагогика», профессиональное владение техникой исполнения на музыкальном инструменте без предъявления требований к стажу работы.

При любом варианте профессиональной подготовки учитель должен обязательно пройти переподготовку или курсы повышения квалификации в области коррекционной педагогики, подтвержденные сертификатом установленного образца.

При необходимости образовательная организация может использовать сетевые формы реализации образовательных программ, которые позволят привлечь специалистов (педагогов, медицинских работников) других организаций к работе с обучающимися с НОДА для удовлетворения их особых образовательных потребностей.

Образовательный уровень педагогов соответствует лицензионным требованиям (не менее 58,3% имеют высшее образование). В образовательном процессе педагоги используют рефлексивные педагогические технологии. Курсами повышения квалификации обеспечены 100% педагогов и библиотекарь. 100% являются пользователями ПК; большинство педагогов активно внедряют информационно-коммуникационные технологии и Интернет-ресурсы.

Средний возраст педагогов составляет 43 года.

Для реализации образовательной программы основного общего образования в МКОУ Юргамышская СОШ имеется коллектив специалистов, выполняющий следующие функции:

№ п/п	Специалисты	Функции	Кол- во
1.	Учитель-предметник	Отвечает за воспитание, обучение и организацию условий для успешного продвижения учащихся в рамках образовательного процесса	59
2.	Педагог-психолог	Помогает учителям-предметникам выявлять условия, необходимые для развития ребенка в соответствии с его возрастными и индивидуальными особенностями	1
3.	Социальный педагог	Обеспечивает условия, снижающие негативное влияние среды на ребенка	1

4.	Педагог-организатор	Отвечает за организацию внеучебных видов деятельности школьников во внеурочное время	1
5.	Библиотекарь	Обеспечивает интеллектуальный и физический доступ к информации, участвует в процессе воспитания культурного и гражданского самосознания, содействует формированию информационной компетентности учащихся путем обучения поиску, анализу, оценке и обработке информации	2
6.	Педагог дополнительного образования	Обеспечивает реализацию вариативной части ООП НОО	2
7.	Административный персонал	Обеспечивает для специалистов ОУ условия для эффективной работы, осуществляет контроль и текущую организационную работу	7
8.	Медицинский персонал	Обеспечивает первую медицинскую помощь и диагностику, функционирование автоматизированной информационной системы мониторинга здоровья учащихся и выработку рекомендаций по сохранению и укреплению здоровья, организует диспансеризацию и вакцинацию школьников	1
9.	Информационно-технический персонал	Обеспечивает функционирование информационной структуры (включая ремонт техники, выдачу книг в библиотеке, системное администрирование, организацию выставок, поддержка сайта школы и др.)	2

Группа специалистов, работая в единой команде согласно мониторинга готовности и способности к инновационной деятельности «Исследование готовности педагогов к инновационной деятельности в школе как важного условия модернизации обучения» (авт. Топилина Н.В.), имеет следующие критериальные показатели: мотивационно-творческая направленность личности педагога (81%), креативность педагога (32%), профессиональные способности учителя к осуществлению инновационной деятельности (74%), индивидуальные способности личности учителя (80%), индивидуальные особенности личности учителя (76%).

Управление педагогической командой осуществляется методами прямого и непрямого воздействия и влияния: бюджетирование, ориентированное на результат; использование системы стимулирующих выплат, а также создание условий для непрерывного повышения квалификации педагогов и специалистов.

Базовые показатели системы оценки качества образования в МКОУ Юргамышская СОШ также свидетельствуют о готовности и способности педагогов к инновационной деятельности: укомплектованность штатов – 100%, образовательный ценз – 100% высшее и среднее образование для преподавания предметов базового уровня изучения, 97%

педагогов имеющих базовое образование, соответствующее профилю преподаваемых дисциплин, количество педагогов имеющих высшую квалификационную категорию – 21,6%, первую квалификационную категорию – 20%, количество педагогов, прошедших повышение квалификации по вопросам введения ФГОС – 100%.

Финансово-экономическими условиями реализации программы являются: бесплатное и общедоступное общее образование, нормативное подушевое финансирование, осуществление формирования Фонда оплаты труда, распределение стимулирующей части фонда оплаты труда, реализация программ внеурочной деятельности за счет выделения ставок педагогов дополнительного образования.

Необходимым условием роста профессионального мастерства педагогических работников является прохождение курсов повышения квалификации для педагогов, работающих на уровне основного общего образования. Основные направления прохождения КПК: Введение ФГОС ОВЗ НОО.

Повышение профессиональной компетентности осуществляется и в ходе участия в работе научно-практических семинаров, конференций, сеансов видеоконференсвязи, вебинаров, образовательных форумов, мастер-классов, творческих мастерских, посещения и проведения открытых занятий и мероприятий (100% педагогов). Планово проводятся мероприятия школьных методических циклов: аттестационные, консультационные, семинарские, презентационные. Педагоги школы активно участвуют в мероприятиях, организованных по инициативе РОО Администрации Юргамышского муниципального округа, а также на региональном, федеральном и международном уровнях.

Продолжается процесс переориентации деятельности педагогических работников по использованию педагогических технологий в соответствии с требованиями федеральных государственных образовательных стандартов. Приоритетом является освоение и использование в массовой практике технологий, посредством которых реализуется системно – деятельностный подход, которые не только обеспечат ожидаемый результат, но и менее затратны при введении в практику обучения и воспитания, так как часть педагогов их уже использует в образовательном процессе. Это здоровьесберегающие технологии, технологии модульного, проблемного обучения, технология критического мышления, проектно-исследовательской деятельности, технология компетентного подхода к обучению, технология обучения в сотрудничестве, технология личностно- ориентированного подхода к обучению, информационно-коммуникационные технологии, технология коммуникативно-ориентированного способа обучения, технология проведения ситуационного классного часа, методика оценивания учебных достижений учащихся (портфолио, критериальная система оценивания), технология совершенствования общеучебных умений.

При выборе технологий и методик педагогический коллектив исходит из того, что методы должны быть ориентированы на самопознание и саморазвитие, развитие волевых качеств личности; формирование самостоятельной оценочной деятельности; развитие творческих способностей учащихся и освоение приемов исследовательской деятельности; на формирование ключевых компетентностей.

Системно-деятельностный подход, личностно-ориентированное обучение в школе направлено на воспитание каждого ученика внутренне свободной личностью, ищущей своё место в обществе в соответствии со своими задатками, формирующимися ценностными ориентациями, интересами и склонностями с тем, чтобы жить полной, осмысленной и творческой жизнью.

Внедрение и распространение передовых педагогических технологий организуется по следующему алгоритму: изучение теоретических положений, лежащих в основе педагогических технологий; курсовая подготовка руководителей по внедрению технологий; создание проблемных и творческих групп учителей по изучению теоретических основ педагогических технологий, практической реализации в образовательном процессе; освоение методик, технологий через дистанционные курсы;

обобщение передового педагогического опыта учителей школы через открытые уроки, семинары разных уровней; распространение опыта (создание новых групп по изучению, внедрению современных педагогических технологий, выделение учителей, освоивших педагогические технологии на высоком уровне, для проведения работы по определенному алгоритму с педагогами школы).

3.2.2. Финансовые условия реализации адаптированной основной общеобразовательной программы

Стандарт исходит из параметров уже имеющегося финансирования школьного образования детей с ОВЗ, не предполагает выхода за рамки уже установленных границ. В соответствии с конституционными правами детей с ОВЗ на образование должно быть предусмотрено «подушевое» финансирование, размер которого сохраняется вне зависимости от выбранного уровня образования, варианта стандарта, степени интеграции ребёнка в общеобразовательную среду.

Нормативы определяются органами государственной власти субъектов Российской Федерации в соответствии с пунктом 3 части 1 статьи 8 Закона. Нормативные затраты определяются по каждому уровню образования в соответствии с федеральными государственными образовательными стандартами по каждому виду образовательных программ с учетом форм обучения, типа образовательной организации, сетевой формы реализации образовательных программ, образовательных технологий, специальных условий получения образования обучающимися с ограниченными возможностями здоровья, обеспечения дополнительного профессионального образования педагогическим работникам, обеспечения безопасных условий обучения и воспитания, охраны здоровья обучающихся, а также с учетом иных, предусмотренных Законом, особенностей организации и осуществления образовательной деятельности (для различных категорий обучающихся) в расчете на одного обучающегося, если иное не установлено настоящей статьей.

Финансово-экономическое обеспечение образования лиц с ОВЗ опирается на п.2 ст. 99 ФЗ «Об образовании в Российской Федерации».

Согласно п.2 ст. 99 ФЗ «Об образовании в Российской Федерации» нормативные затраты на оказание государственной или муниципальной услуги в сфере образования определяются по каждому уровню образования в соответствии с федеральными государственными образовательными стандартами, по каждому виду и направленности (профилю) образовательных программ с учетом форм обучения, типа образовательной организации, сетевой формы реализации образовательных программ, образовательных технологий, специальных условий получения образования обучающимися с ОВЗ.

Финансовые условия реализации основной общеобразовательной программы начального общего образования детей с ТМНР должны:

обеспечивать образовательной организации возможность исполнения требований Стандарта;

обеспечивать реализацию обязательной части основной образовательной программы начального общего образования и части, формируемой участниками образовательного процесса вне зависимости от количества учебных дней в неделю;

отражать структуру и объем расходов, необходимых для реализации основной общеобразовательной программы начального общего образования и достижения планируемых результатов, а также механизм их формирования.

Финансирование реализации основной общеобразовательной программы начального общего образования для обучающихся с ТМНР должно осуществляться в объеме не ниже установленных нормативов финансирования государственного образовательного учреждения.

Структура расходов на образование включает: образование ребенка на основе индивидуальной программы обучения (ИПО) и индивидуального учебного плана; сопровождение, обеспечение ухода и присмотра за ребенком в период

его нахождения в образовательной организации; консультирование родителей и членов семей по вопросам образования ребенка; обеспечение необходимым учебным, информационно-техническим оборудованием и учебно-дидактическим материалом.

Финансово-экономическое обеспечение применительно к варианту D стандарта устанавливается с учётом необходимости специальной индивидуальной поддержки ребёнка с ТМНР.

Расчет объема подушевого финансирования общего образования ребенка с ТМНР производится с учетом индивидуальных образовательных потребностей ребенка, зафиксированных в индивидуальной программе обучения и в индивидуальном учебном плане, разработанными образовательным учреждением.

Штатное расписание, соответственно и финансовое обеспечение образовательной организации, определяется также с учетом количества классов. За каждым классом закрепляется количество ставок специалистов, установленное нормативными документами Министерства образования и науки РФ.

Образование ребенка на основе индивидуальной программы обучения (ИПО) и индивидуального учебного плана. Индивидуальные образовательные потребности ребенка отражаются в ИПО в форме перечня содержательных образовательных областей и соответствующих им образовательных задач, актуальных для образования ребенка в течение учебного года, установленных в ходе диагностики (мониторинга / промежуточной аттестации) развития (результатов обучения) ребенка. Объем (количество часов) предоставления образовательных услуг устанавливается индивидуальный учебный план по каждой образовательной области, содержание которых отражено в ИПО.

Сопровождение, обеспечение ухода и присмотра за ребенком в период его нахождения в образовательной организации обеспечивается сопровождающими воспитателями / тьюторами. (при наличии) Объем финансирования данной услуги рассчитывается исходя из количества времени, необходимого для обеспечения помощи ребенку на занятии с учителем, в процессе самообслуживания и при проведении свободного времени (перемены). Количество времени, необходимое на работу сопровождающих определяется нормативными актами с учетом потребностей ребенка, отраженных в ИПО.

В целях обеспечения непрерывности и преемственности образовательного процесса в условиях образовательной организации и семьи, предусматривается консультативная работа специалистов образовательной организации с семьями обучающихся. Финансирование данной услуги планируется из расчета не менее одного часа в месяц по каждой содержательной области, включенной в ИУП.

Предусматривается финансирование для обеспечения необходимым учебным, информационно-техническим оборудованием, учебно- дидактическим материалом и другим оборудованием для организации образования детей с ТМНР с учетом ИПО и индивидуальной программой реабилитации (ИПР).

Образовательная организация вправе привлекать в порядке, установленном законодательством Российской Федерации в области образования, дополнительные финансовые средства за счет: предоставления платных дополнительных образовательных и иных предусмотренных уставом образовательного учреждения услуг; добровольных пожертвований и целевых взносов физических и (или) юридических лиц.

3.2.3. Материально-технические условия реализации адаптированной основной общеобразовательной программы

Важным условием реализации адаптированной основной общеобразовательной программы НОО для обучающихся с НОДА, является возможность для

беспрепятственного доступа обучающихся с НОДА ко всем объектам инфраструктуры образовательной организации.

Все помещения школы, включая санузлы, должны позволять ребенку беспрепятственно передвигаться. Это достигается с помощью установки пандусов, лифтов, подъемников, поручней, широких дверных проемов. Все пространство класса должно быть доступно ребенку, передвигающемуся как самостоятельно, так и с помощью приспособлений.

Материально-технические условия реализации адаптированной основной общеобразовательной программы начального общего образования должны обеспечивать возможность достижения обучающимися установленных Стандартом требований к результатам освоения основной образовательной программы начального общего образования детей с НОДА, а также соблюдение:

- санитарно-гигиенических норм образовательного процесса (требования к водоснабжению, канализации, освещению, воздушно-тепловому режиму и т. д.);
- санитарно-бытовых условий (наличие оборудованных гардеробов, санузлов, мест личной гигиены и т. д.);
- социально-бытовых условий (наличие оборудованного рабочего места, учительской, комнаты психологической разгрузки и т.д.); пожарной и электробезопасности; требований охраны труда;
- своевременных сроков и необходимых объемов текущего и капитального ремонта;
- возможность для беспрепятственного доступа обучающихся к информации, объектам инфраструктуры образовательного учреждения.

Материально-техническая базареализации адаптированной основной общеобразовательной программы начального общего образования детей с НОДА должна соответствовать действующим санитарным и противопожарным нормам, нормам охраны труда работников образовательных учреждений, предъявляемым к:

- участку (территории) образовательного учреждения (площадь, инсоляция, освещение, размещение, необходимый набор зон для обеспечения образовательной и хозяйственной деятельности образовательного учреждения и их оборудование);
- зданию образовательного учреждения (доступная архитектурная среда во всех помещениях здания, необходимый набор и размещение помещений для осуществления образовательного процесса на ступени начального общего образования, их площадь, освещенность, расположение и размеры рабочих, игровых зон и зон для индивидуальных занятий в учебных кабинетах образовательного учреждения, для активной деятельности, сна и отдыха, структура которых должна обеспечивать возможность для организации урочной и внеурочной учебной деятельности);
- помещениям библиотек (площадь, размещение рабочих зон, наличие читального зала, число читательских мест, медиатеки);
- помещениям для питания обучающихся, а также для хранения и приготовления пищи, обеспечивающим возможность организации качественного горячего питания, в том числе горячих завтраков;
- помещениям, предназначенным для занятий музыкой, изобразительным искусством; актовому залу;
- спортивным залам, бассейнам, игровому и спортивному оборудованию;
- помещениям для медицинского персонала;
- мебели, офисному оснащению и хозяйственному инвентарю;
- расходным материалам и канцелярским принадлежностям (бумага для ручного и машинного письма, инструменты письма (в тетрадях и на доске), изобразительного искусства, технологической обработки и конструирования, химические реактивы, носители цифровой информации).

Образовательные организации самостоятельно за счет выделяемых бюджетных средств и привлеченных в установленном порядке дополнительных финансовых средств должны обеспечивать оснащение образовательного процесса на ступени начального общего образования.

Материально-техническое обеспечение школьного образования детей с ограниченными возможностями здоровья должно отвечать не только общим, но и специфическим образовательным потребностям каждой категории обучающихся с НОДА. В связи с этим в структуре материально-технического обеспечения процесса образования каждой категории обучающихся с НОДА должна быть отражена специфика требований к: организации пространства, в котором обучается ребенок с НОДА; техническим средствам комфортного доступа ребенка с НОДА к образованию (ассистивные средства и технологии); специальным учебникам, специальным рабочим тетрадям, специальным дидактическим материалам, специальным электронным приложениям, компьютерным инструментам обучения, отвечающим особым образовательным потребностям детей и позволяющих реализовывать выбранный вариант стандарта.

Важным условием реализации образовательной программы начального общего образования для детей с тяжелыми множественными нарушениями развития (ТМНР) является возможность для беспрепятственного доступа обучающихся с ТМНР к объектам инфраструктуры образовательной организации. С этой целью на территории предусматриваются плавные переходы (спуски) с одного уровня рельефа на другой, например, с тротуара на проезжую часть и др. Объекты игровых площадок должны предусматривать возможность их использования детьми с различными нарушениями (зрения, слуха, координации, опорно-двигательного аппарата). Здание оборудуется пандусами, лифтами, безпороговыми дверными проемами (шириной не менее 90 см), поручнями и тактильными сигналами (для обучающихся с нарушением зрения).

В помещениях для обучающихся с ТМНР должно быть предусмотрено специальное оборудование, позволяющее оптимизировать образовательный процесс детей с ТМНР, присмотр и уход за обучающимися, а также обеспечивать их максимально возможную самостоятельность в передвижении, коммуникации, осуществлении учебной деятельности.

Рабочее / учебное место ребенка с ТМНР создается индивидуально с учетом его особых образовательных потребностей, а также сопутствующих нейросенсорных нарушений.

При организации учебного места учитываются возможности и особенности моторики, восприятия, внимания, памяти ребенка. Для создания оптимальных условий обучения организуются учебные места для проведения, как индивидуальной, так и групповой форм обучения. С этой целью в помещении класса должны быть созданы специальные зоны. Кроме учебных зон, необходимо предусмотреть места для отдыха и проведения свободного времени. С учетом того, что детей с ТМНР необходимо учить занимать свое свободное время, в соответствующих местах также предусматривается обучающая деятельность.

Особенности восприятия детей с ТМНР диктуют необходимость использования большого объема наглядного (графического) материала, для размещения которого в поле зрения обучающихся необходимы специально оборудованные места: ковровые и/или магнитные доски, фланелеграфы и др.

Содержание образования детей с ТМНР включает задачи, связанные с формированием навыков самообслуживания: одевание / раздевание, прием пищи, гигиенические навыки, которые формируются в процессе обыденной деятельности согласно распорядку дня. В связи с этим учебные места для формирования данных навыков являются мобильными и готовятся педагогическими работниками в соответствующих помещениях.

Успешному образованию ребенка с ТМНР во многом способствуют технические средства, к которым относятся ассистивные и вспомогательные технологии. Для достижения ребенком большей независимости в передвижении, коммуникации и облегчения доступа ребенка с ТМНР к образованию необходимо подобрать вспомогательные средства и технологии с учетом степени и диапазона имеющихся у него нарушений (опорно-двигательного аппарата, сенсорной сферы, расстройства аутистического спектра и эмоционально-волевой сферы). К ассистивным технологиям относятся: индивидуальные технические средства передвижения (кресла-коляски, ходунки, вертикализаторы и др.); подъемники; приборы для альтернативной и дополнительной коммуникации; электронные адаптеры, переключатели и др.

Помимо вспомогательных функций, позволяющих ребенку получить адаптированный доступ к образованию, технические средства обучения (включая специализированные компьютерные инструменты обучения) дают возможность удовлетворить особые образовательные потребности обучающихся с ТМНР, способствуют мотивации учебной деятельности, позволяют получить качественные результаты, даже когда возможности ребенка существенно ограничены.

Особые образовательные потребности детей с ТМНР вызывают необходимость специального подбора учебного и дидактического материала, позволяющего эффективно осуществлять процесс обучения по всем содержательным областям.

Освоение практики общения с окружающими людьми в рамках образовательной области «Язык» предполагает использование, как вербальных, так и невербальных средств коммуникации.

Вспомогательными средствами невербальной (неречевой) коммуникации могут являться: специально подобранные предметы, графические / печатные изображения (тематические наборы фотографий, рисунков, пиктограмм и др., а также составленные из них индивидуальные коммуникативные альбомы), алфавитные доски (таблицы букв, карточки с напечатанными словами для «глобального чтения»), электронные средства (устройства записи на магнитную ленту, электронные коммуникаторы, планшетный или персональный компьютер с соответствующим программным обеспечением и вспомогательным оборудованием и др.).

Вышеперечисленные и другие средства могут и должны использоваться для развития вербальной (речевой) коммуникации с теми детьми, для которых она становится доступной.

Освоение содержательной области «Математика» предполагает использование разнообразного дидактического материала в виде: предметов различной формы, величины, цвета, изображений предметов, людей, объектов природы, цифр и др., оборудования, позволяющего выполнять упражнения на сортировку, группировку различных предметов, их соотнесения по определенным признакам, программное обеспечение для персонального компьютера, с помощью которого выполняются упражнения по формированию доступных математических представлений, калькуляторы и другие средства.

Формирование доступных представлений о мире и практики взаимодействия с окружающим миром в рамках содержательной области «Окружающий мир» происходит с использованием традиционных дидактических средств, с применением видео, проекционного оборудования, интернет ресурсов и печатных материалов. Обогащению опыта взаимодействия с окружающим миром способствует непосредственный контакт обучающихся с ТМНР с миром живой природы (растительным и животным). В качестве средств обучения могут выступать комнатные растения, оранжереи, живые уголки, расположенные в здании образовательной организации, а также теплицы, сенсорный сад и др. объекты на прилегающей к образовательной организации территории.

Формирование представлений о себе, своих возможностях происходит с использованием средств, расширяющих представления и обогащающих жизненный опыт детей с ТМНР. В частности, сенсорных средств, воздействующих на различные чувственные анализаторы и вызывающих положительные реакции обучающихся на окружающую действительность. Специальный учебный и дидактический материал необходим для образования детей с ТМНР в областях «Искусство» и «Технология». Освоение практики изобразительной деятельности, художественного ремесла и художественного творчества требует некоторых специфических инструментов (ножниц, кисточек и др.), позволяющих ребенку с ТМНР овладевать отдельными операциями в процессе совместных со взрослым действий. Кроме того, для занятий ИЗО необходим большой объем расходных материалов (бумага, краски, пластилин, глина, клей и др.). Для развития изобразительной деятельности в доступные виды художественного ремесла (батик, керамика, ткачество, полиграфия и др.) необходимо безопасное оборудование для соответствующих мастерских.

На занятиях музыкой и театром важно обеспечить обучающимся с ТМНР использование доступных музыкальных инструментов (маракас, бубен, барабан и др.), театральным реквизитом, а также оснащение актовых залов воспроизводящим, звукоусиливающим и осветительным оборудованием.

Содержательная область «Адаптивная физическая культура» должна обеспечивать обучающимся с ТМНР возможность физического самосовершенствования, даже если их физический статус значительно ниже общепринятой нормы. Для этого оснащение физкультурных залов должно предусматривать как обычное (для спортивных залов школ), так и специальное адаптированное (ассистивное) оборудование для детей с различными нарушениями развития, включая тренажеры, специальные велосипеды (с ортопедическими средствами) и др.

Должна быть обеспечена материально-техническая поддержка процесса координации и взаимодействия специалистов разного профиля и родителей, вовлечённых в процесс образования информационно-техническими средствами (доступ в интернет, скайп и др.)

<i>№ n/ n</i>	<i>Требования ФГОС, нормативных и локальных актов</i>	<i>Имеются в наличии</i>
1	Учебные кабинеты, оборудованные техническими средствами обучения	+
2	Помещения для занятий учебно-исследовательской и проектной деятельностью, моделированием и техническим творчеством	+
3	Спортивный зал, спортивная площадка, оснащенная игровым и спортивным оборудованием и инвентарем	+
4	Помещение для питания обучающихся	+
5	Библиотека	+
6	Гардероб	+
7	Санузел	+

Учебно-методические и информационные условия реализации основной образовательной программы начального общего образования.

В соответствии с требованиями Стандарта информационно- методические условия реализации основной образовательной программы начального общего образования обеспечиваются современной информационно-образовательной средой.

Под информационно-образовательной средой (или ИОС) понимается открытая педагогическая система, сформированная на основе разнообразных информационных образовательных ресурсов, современных информационно-телекоммуникационных средств

и педагогических технологий, направленных на формирование творческой, социально активной личности, а также компетентность участников образовательного процесса в решении учебно- познавательных и профессиональных задач с применением информационно-коммуникационных технологий (ИКТ-компетентность), наличие служб поддержки применения ИКТ.

Создаваемая в МКОУ Юргамышская СОШ ИОС строится в соответствии со следующей иерархией:

единая информационно-образовательная среда страны;
единая информационно-образовательная среда региона;
единая информационно-образовательная среда Юргамышского муниципального округа;
информационно-образовательная среда образовательного учреждения;
предметная информационно-образовательная среда;
информационно-образовательная среда УМК;
информационно-образовательная среда компонентов УМК;
информационно-образовательная среда элементов УМК.

Основными элементами ИОС являются: информационно-образовательные ресурсы в виде печатной продукции; информационно-образовательные ресурсы на сменных оптических носителях; информационно-образовательные ресурсы Интернета; вычислительная и информационно-телекоммуникационная инфраструктура; прикладные программы, в том числе поддерживающие администрирование и финансово-хозяйственную деятельность образовательного учреждения (бухгалтерский учёт, делопроизводство, кадры и т. д.).

Необходимое для использования ИКТ оборудование обеспечивает использование ИКТ: в учебной деятельности; во внеурочной деятельности; в исследовательской и проектной деятельности; при измерении, контроле и оценке результатов образования; в административной деятельности, включая дистанционное взаимодействие всех участников образовательного процесса, в том числе в рамках дистанционного образования, а также дистанционное взаимодействие образовательного учреждения с другими организациями социальной сферы и органами управления.

В школе имеются специально организованные места, постоянно доступные подросткам и предназначенные для: общения; проектной и исследовательской деятельности; творческой деятельности; индивидуальной и групповой работы; индивидуальной работы; демонстрации своих достижений.

Материально-технические условия реализации образовательной программы отвечают характеристикам современного образования, требованиям к оснащённости учебных и административных помещений, параметрам эргономико-дидактической приспособленности материальных условий кабинетов, соответствуют возрастным особенностям и возможностям учащихся, позволяют обеспечить реализацию современных образовательных и иных потребностей и возможностей учащихся по жизнеобеспечению и безопасности, сохранению и укреплению здоровья, развитию профессионального, социального и творческого опыта учащихся.

Уровень материально-технического оснащения позволяет осуществлять образовательный процесс в соответствии с учебным планом школы, требованиями ФГОС ОВЗ и соответствует лицензионным требованиям.

Размещение учебного оборудования, оснащение учебных кабинетов повышенной опасности соответствует нормам охраны труда и техники безопасности. Освещённость в учебных кабинетах соответствует норме. Деятельность школы осуществляется в соответствии с нормативной документацией по охране труда и технике безопасности.

Одним из основных направлений финансирования школы является создание безопасных условий и социально-психологической комфортности образовательной среды. На должном уровне в школе осуществляется: обеспечение безопасности учащихся; организационно-материальное обеспечение здоровьесберегающих образовательных условий; обеспечение гигиенических условий учебного процесса; соблюдение требований

СанПиНа; расстановка технических средств с учётом гигиенических требований, соблюдение требований к объёму и площади кабинетов; освещённость учебных помещений и рекреаций, в соответствии с гигиеническими нормами; установление в спортивных залах защитных конструкций на светильники; питьевой режим, санитарное состояние школьной столовой.

Требования к организации пространства

Важным условием реализации АООП НОО для обучающихся с НОДА, является возможность для беспрепятственного доступа обучающихся с НОДА ко всем объектам инфраструктуры организации.

В организации созданы надлежащие материально-технические условия, обеспечивающие возможность для беспрепятственного доступа детей с НОДА в здания и помещения организации и их пребывания, а также обучения и воспитания (включая пандусы). Объекты игровых площадок должны предусматривать возможность их использования детьми с различными нарушениями (зрения, слуха, координации, опорно-двигательного аппарата).

Для того чтобы обучающийся с двигательной патологией попал на территорию организации установлен пандус у входа в здание. Пандус достаточно пологий (10-12°), чтобы ребенок на коляске мог самостоятельно подниматься и спускаться по нему. Ширина пандуса должна быть не менее 90 см. Необходимыми атрибутами пандуса являются ограждающий бортик (высота - не менее 5 см) и поручни (высота - 50-90 см), длина которых должна превышать длину пандуса на 30 см с каждой стороны. Ограждающий бортик предупреждает соскальзывание коляски. Двери здания должны открываться в противоположную сторону от пандуса, иначе ребенок на коляске может скатиться вниз.

Предпочтительным является зонирование пространства класса на зоны для отдыха, занятий и прочего с закреплением местоположения в каждой зоне определенных объектов и предметов. Прием зонирования делает пространство класса узнаваемым, а значит - безопасным и комфортным для обучающегося с НОДА, обеспечивает успешность его пространственного ориентирования, настраивает на предлагаемые формы взаимодействия, способствует повышению уровня собственной активности.

На каждом уроке после 20 минут занятий проводится 5-минутную физкультпаузу с включением лечебно-коррекционных мероприятий. В организации должны быть помещения, как общие для всех типов школ, так и специальные:

логопедический кабинет, кабинет медицинского назначения, кабинет для ЛФК и массажа, специально оборудованный физкультурный зал, кабинет педагога-психолога, сенсорные комнаты релаксации.

Логопедический кабинет оснащен оборудованием для диагностики и коррекции речи, обучающихся с НОДА, имеющих различные по форме и тяжести речевые и языковые нарушения.

Лицензированный кабинет медицинского назначения с целью оказания квалифицированной медицинской помощи обучающимся, приобщение их к здоровому образу жизни, в том числе посредством обеспечения системы рационального питания (в том числе диетического), организации физкультурно-оздоровительных мероприятий и закаливания; обеспечение соблюдения в школе санитарно-гигиенического и противоэпидемического режима.

Кабинет педагога-психолога предназначен для организации групповой и индивидуальной психолого-педагогической помощи обучающимся и их семьям.

Сенсорная комната релаксации предназначен для развития сенсорных функций обучающихся, проведения индивидуальных и подгрупповых коррекционных занятий.

Кабинет лечебной физкультуры должен быть оснащен тренажерами и приспособлениями, которые дают возможность специалистам применять современные

технологии физической реабилитации для индивидуальной работы, для компенсации двигательной составляющей учебных навыков.

Обучение детей с НОДА должно осуществляться на фоне лечебно-восстановительной работы, которая должна вестись в следующих направлениях: усиленная медицинская коррекция двигательного дефекта, терапия нервно-психических отклонений, купирование соматических заболеваний.

Педагоги и администрация школы регулярно запрашивает рекомендации к осуществлению лечебно-профилактического режима, учитывающие возрастные изменения.

Обязательным условием является соблюдение индивидуального ортопедического режима для каждого обучающегося с двигательной патологией. В соответствии рекомендациями врача-ортопеда, инструктора ЛФК определяются правила посадки и передвижения ребенка с использованием технических средств реабилитации, рефлекс-запрещающие позиции (поза, который взрослый придает ребенку для снижения активности патологических рефлексов и нормализации мышечного тонуса), обеспечивающие максимально комфортное положение ребенка в пространстве и возможность осуществления движений.

Соблюдение ортопедического режима позволяет устранить негативные моменты, способствующие прогрессированию двигательных нарушений, тем самым оказывая положительное влияние на стабилизацию двигательного статуса ребенка.

Параллельно с обучением в организации обучающийся с двигательной патологией получает необходимый специальный комплекс лечебно-восстановительных мероприятий на базе медицинских организаций, проходить курсы лечения в специализированных больницах и реабилитационных центрах.

Комплекс восстановительного лечения представляется ортопедо-неврологическими мероприятиями, лечебной физкультурой, массажем, физио-бальнеоклиматотерапией, протезно-ортопедической помощью. Лечебные мероприятия, кроме обычной педиатрической службы, должны осуществлять врачи-неврологи, врачи ЛФК, физиотерапевты, ортопеды, а также младший медицинский персонал.

Требования к организации рабочего места ребёнка с НОДА, в том числе для работы удаленно.

В случае необходимости (выраженные двигательные расстройства, тяжелое поражение рук, препятствующее формированию графо-моторных навыков) рабочее место обучающегося с НОДА специально организовано в соответствии с особенностями ограничений его здоровья. При организации учебного места учитываются возможности и особенности моторики, восприятия, внимания, памяти ребенка. Для создания оптимальных условий обучения организуются учебные места для проведения, как индивидуальной, так и групповой форм обучения. С этой целью в помещении класса должны быть созданы специальные зоны. Кроме учебных зон необходимо предусмотреть места для отдыха и проведения свободного времени.

Соблюдены следующих требований:

санитарно-бытовых с учетом общих (специфических) потребностей детей, с двигательной патологией воспитывающихся в данной организации (наличие оборудованных гардеробов, санузлов, мест личной гигиены, кушетки, для смены памперсов и т.д.);

социально-бытовых с учетом конкретных индивидуальных потребностей обучающегося с нарушением опорно-двигательного аппарата, в данной организации (наличие адекватно оборудованного пространства организации, рабочего места ребенка и т.д.).

Каждый класс оборудован партами, регулируемые в соответствии с ростом обучающихся, а также специализированными креслами-столами для обучающихся с

индивидуальными средствами фиксации, предписанными медицинскими рекомендациями.

Требования к техническим средствам комфортного доступа ребёнка с НОДА к образованию (ассистивные средства и технологии).

В школе созданы условия для функционирования современной информационно-образовательной среды, включающей электронные информационные ресурсы, электронные образовательные ресурсы, совокупность информационных технологий, телекоммуникационных технологий, соответствующих технических средств и технологий (в том числе, флеш-тренажеров, инструментов Wifi, цифровых видеоматериалов и других), обеспечивающих достижение каждым обучающимся с НОДА максимально возможных для него результатов обучения.

Для использования компьютерных технологий необходим дополнительный стол для размещения компьютера, который должен быть легко доступен, в том числе и с инвалидного кресла

В целях создания эргономичного рабочего места необходимо избегать бесполезных или отвлекающих внимание изображений, препятствующих осуществлению быстрого выбора того или иного действия. Также полезно назначить клавиши быстрого вызова команд в наиболее часто используемых программах, связать некоторые горячие клавиши быстрого выбора с наиболее используемыми программами.

Выбор правильного расположения компьютера и оптимизацию зрительного восприятия необходимо осуществлять совместно со специалистом. Использование встроенного в стол или горизонтально расположенного, плоского чувствительного монитора может быть в некоторых случаях полезным для выработки навыков зрительно-моторной координации (удержания взгляда и выполнение движения рукой в одной и той же области).

Требования к специальным учебникам, специальным рабочим тетрадям, специальным дидактическим материалам, специальным электронным приложениям, компьютерным инструментам обучения, отвечающим особым образовательным потребностям детей и позволяющих реализовывать выбранный вариант стандарта.

Каждый учебный класс может оборудован рабочими местами с компьютерами для детей, имеющих тяжелые поражения рук и использующих компьютер в качестве рабочей тетради. Каждый учитель должен иметь возможность проводить уроки в соответствии с современными требованиями информатизации школы, используя видео- и аудио технику. Среди простых технических средств, применяемых для оптимизации процесса письма, используются увеличенные в размерах ручки и специальные накладки к ним, позволяющие удерживать ручку и манипулировать ею с минимальными усилиями, а также утяжеленные (с дополнительным грузом) ручки, снижающие проявления тремора при письме. Для крепления тетради на парте ученика используются специальные магниты и кнопки.

Образовательная организация обеспечена учебниками и (или) учебниками с электронными приложениями, являющимися их составной частью, учебно-методической литературой и материалами по всем учебным предметам основной образовательной и АООП НОО обучающихся с НОДА.

Образовательная организация должна также иметь доступ к печатным и электронным образовательным ресурсам (ЭОР), в том числе к электронным образовательным ресурсам, размещенным в федеральных и региональных базах данных ЭОР.

3.2.4. Технические средства обучения и обеспечения комфортного доступа обучающихся с НОДА к образованию (ассистирующие средства и технологии)

Успешному образованию обучающихся во многом способствуют технические средства, к которым относятся ассистирующие / вспомогательные технологии. Для достижения ребенком большей самостоятельности в передвижении, коммуникации и облегчения его доступа к образованию необходимо использовать вспомогательные средства и технологии с учетом степени и диапазона имеющихся у него нарушений (опорно-двигательного аппарата, сенсорной сферы, расстройства аутистического спектра и эмоционально-волевой сферы).

К ассистирующим технологиям относятся: индивидуальные технические средства передвижения (кресла-коляски, ходунки, вертикализаторы и др.); приборы для альтернативной и дополнительной коммуникации; электронные адапторы, переключатели и др.; подъемники, душевые каталки и другое оборудование, облегчающее уход и сопровождение.

Помимо вспомогательных функций, позволяющих ребенку получить адаптированный доступ к образованию, технические средства обучения (включая специализированные компьютерные устройства) дают возможность удовлетворить особые образовательные потребности обучающихся, способствуют мотивации учебной деятельности, позволяют получить качественный результат, даже когда возможности ребенка существенно ограничены.

Перечень компьютеров

<i>Тип компьютера</i>	<i>Количество</i>	<i>в т.ч. с доступом в «Интернет»</i>	<i>Где используются (на уроке, в управлении)</i>
Персональный компьютер	25	25	– в учебном процессе, – в управлении
Ноутбук	15	15	В учебно- воспитательном процессе

Обеспечение технической, методической и организационной поддержки: разработка планов, дорожных карт, заключение договоров; подготовка распорядительных документов учредителя; подготовка локальных актов образовательного учреждения; подготовка программ формирования ИКТ-компетентности работников ОУ (индивидуальных программ для каждого работника).

Отображение образовательного процесса в информационной среде: размещаются домашние задания (текстовая формулировка, видеофильм для анализа, географическая карта); результаты выполнения аттестационных работ обучающихся; творческие работы учителей и обучающихся; осуществляется связь учителей, администрации, родителей (законных представителей), органов управления; осуществляется методическая поддержка учителей (интернет- школа, интернет-ИПК, мультимедиаколлекция).

Компоненты на CD и DVD: электронные приложения к учебникам (30 ед.); электронные наглядные пособия (85 ед.); электронные тренажёры (15 ед.); электронные практикумы (15 ед.). Образовательное учреждение принимает необходимые меры и сроки по приведению информационно- методических условий реализации основной образовательной программы основного общего образования в соответствие с требованиями Стандарта.

Эффективность реализации адаптированной основной образовательной программы начального общего образования обеспечивается системой информационно-образовательных ресурсов и инструментов, которые дают школе возможность входить в единую информационную среду, фиксировать ход образовательного процесса, размещать материалы, иметь доступ к любым видам необходимой для достижения целей основной образовательной программы информации, ограничивать доступ к информации, несовместимой с задачами духовно-нравственного развития, обеспечивать необходимый электронный документооборот.

В качестве информационного освещения образовательной деятельности по всем направлениям МКОУ Юргамышская СОШ имеет официальный сайт. На сайте в доступной форме с целью обеспечения ознакомления общественности размещена следующая информация:

- учредительные документы Учреждения, лицензия, свидетельство о государственной аккредитации: информация об основных и дополнительных образовательных программах, учебные планы, годовой календарный учебный график, расписание занятий и иные документы, регламентирующие образовательную, воспитательную и административную деятельность школы.

С целью обеспечения доступа родителям (законным представителям) и учащимся к достоверной информации о результатах образования школа использует официальный сайт, мессенджеры, странички в соцсетях.

Создание единого информационно-образовательного пространства предусматривает создание центра документации и информации, который наряду с традиционными будет содержать аудио-, видеоинформацию, компьютерный банк данных, мультимедийные энциклопедии, обеспечивает выход в Интернет.

3.2.5. Специальный учебный и дидактический материал, отвечающий особым образовательным потребностям обучающихся

Особые образовательные потребности обучающихся вызывают необходимость специального подбора учебного и дидактического материала, позволяющего эффективно осуществлять процесс обучения по всем предметным областям.

Освоение практики общения с окружающими людьми в рамках предметной области **«Язык и речевая практика»** предполагает использование как вербальных, так и невербальных средств коммуникации.

Вспомогательными средствами невербальной (альтернативной) коммуникации являются:

специально подобранные предметы, графические / печатные изображения (тематические наборы фотографий, рисунков, пиктограмм и др., а также составленные из них индивидуальные коммуникативные альбомы), алфавитные доски (таблицы букв, карточки с напечатанными словами для «глобального чтения»), электронные средства (устройства, записывающие на магнитную ленту, электронные коммуникаторы, планшетный или персональный компьютер с соответствующим программным обеспечением и вспомогательным оборудованием и др.).

Вышеперечисленные и другие средства могут и должны использоваться для развития вербальной (речевой) коммуникации с теми обучающимися, для которых она становится доступной.

Освоение предметной области **«Математика»** предполагает использование разнообразного дидактического материала: предметов различной формы, величины, цвета, изображений предметов, людей, объектов природы, цифр и др., оборудования, позволяющего выполнять упражнения на сортировку, группировку различных предметов, их соотнесения по определенным признакам, программного обеспечения для персонального компьютера, с помощью которого выполняются упражнения по

формированию доступных математических представлений, калькуляторов и других средств.

Формирование доступных представлений об окружающем мире и практике взаимодействия с ним в рамках предметной области **«Окружающий мир»** происходит с использованием традиционных дидактических средств, с применением видео, проекционного оборудования, интернет ресурсов и печатных материалов. Обогащению опыта взаимодействия с окружающим миром способствует непосредственный контакт обучающихся с миром живой природы (растительным и животным). В качестве средств обучения могут выступать комнатные растения, оранжереи, живые уголки, расположенные в здании образовательной организации, а также теплицы, сенсорный сад и др. объекты на прилегающей к образовательной организации территории.

Формирование представлений о себе, своих возможностях в ходе освоения учебного предмета **«Человек»** (знания о человеке и практика личного взаимодействия с людьми) в рамках данной предметной области происходит с использованием средств, расширяющих представления и обогащающих жизненный опыт обучающихся, например, сенсорных средств, воздействующих на различные чувственные анализаторы и вызывающих положительные реакции обучающихся на окружающую действительность. Важно, чтобы в образовательной организации имелся набор материалов и оборудования, позволяющий обучающимся осваивать навыки самообслуживания, доступной бытовой деятельности. Учебный предмет

«Человек» предполагает использование широкого спектра демонстрационного учебного материала (фото, видео, рисунков), тематически связанного с социальной жизнью человека, ближайшим окружением. Данные материалы могут использоваться как в печатном виде (книги, фото альбомы), так и в электронном (воспроизведение записи с носителя электронной информации). Для освоения социальных ролей и общепринятых правил в процессе обучения используются различные ролевые игры, для которых в арсенале учебно-дидактических средств необходимо иметь игрушки, игровые предметы и атрибуты, необходимые в игровой деятельности детей: мебель, посуда, транспорт, куклы, маски, костюмы и т.д.

Специальный учебный и дидактический материал необходим для образования обучающихся в предметной области **«Искусство»**. Освоение практики изобразительной деятельности, художественного ремесла и художественного творчества требует специальных и специфических инструментов (ножниц, кисточек и др.), позволяющих ребенку овладевать отдельными операциями в процессе совместных со взрослым действий. Кроме того, для занятий по ИЗО необходим большой объем расходных материалов (бумага, краски, пластилин, глина, клей и др.). Для развития изобразительной деятельности в доступные виды художественного ремесла (батик, керамика, ткачество, полиграфия и др.) необходимо безопасное оборудование для соответствующих мастерских.

Занятия музыкой и театром важно обеспечить доступными музыкальными инструментами (маракас, бубен, барабан и др.), театральным реквизитом, оснастить актовый зал воспроизводящим, звукоусиливающим и осветительным оборудованием.

Предметная область **«Адаптивная физическая культура»** должна обеспечивать обучающимся возможность физического самосовершенствования, даже если их физический статус значительно ниже общепринятой нормы. Для этого оснащение физкультурных залов должно предусматривать специальное адаптированное (ассистивное) оборудование для обучающихся с различными нарушениями развития, включая тренажеры, специальные велосипеды, ортопедические приспособления и др.

С учетом того, что подготовка обучающихся к трудовой деятельности в рамках предметной области **«Технологии»** начинается с формирования у детей элементарных действий с материалами и предметами, для обучения необходимы разнообразные по свойствам и внешним признакам материалы, игрушки и прочие предметы. По мере

накопления опыта предметно- практической деятельности диапазон формируемых действий постепенно расширяется, увеличивается время их выполнения и меняются их качественные характеристики. Постепенно формируемые действия переходят в разряд трудовых операций.

Образовательной организации для осуществления трудового обучения обучающихся требуются: сырье (глина, шерсть, ткань, бумага и др. материалы); заготовки (из дерева, металла, пластика) и другой расходный материал; материал для растениеводства (семена растений, рассада, комнатные растения, почвенные смеси и др.) и ухода за животными; инструменты, соответствующие профилю труда, включая оборудование для трудовой подготовки в области сельского хозяйства, ткачества, элементарной деревообработки, полиграфии, в сфере предоставления услуг (бытовых, общепит, гостиничный сервис и др.); наглядный учебно-дидактический материал, необходимый для трудовой подготовки в образовательной организации.

Кроме того, для обеспечения успешного овладения обучающимися технологическим процессом необходимо создать условия, способствующие выполнению доступных трудовых действий и получения качественного продукта. Для этого с учетом индивидуальных возможностей обучающихся создаются алгоритмы действий, расписания в виде ряда графических изображений. Для создания, обработки и распечатки графических изображений образовательной организации необходимо иметь оборудование и программное обеспечение.

3.2.6. Условия организации обучения и взаимодействия специалистов, их сотрудничества с родителями (законными представителями) обучающихся.

Требования к материально-техническому обеспечению должны быть ориентированы не только на обучающихся, но и на всех участников процесса образования. Это обусловлено большей чем в «норме» необходимостью индивидуализации процесса образования обучающихся.

Специфика данной группы требований состоит в том, что все вовлечённые в процесс образования взрослые должны иметь неограниченный доступ к организационной технике, либо специальному ресурсному центру в образовательном учреждении, где можно осуществлять подготовку необходимых индивидуализированных материалов для процесса обучения ребёнка.

Должна быть обеспечена материально-техническая поддержка процесса координации и взаимодействия специалистов разного профиля и родителей, вовлечённых в процесс образования информационно-техническими средствами (доступ в интернет, скайп и др.).

3.2.7. Информационно-методическое обеспечение.

Информационно-методическое обеспечение образования обучающихся НОДА с умственной отсталостью, с ТМНР направлено на обеспечение широкого, постоянного и устойчивого доступа для всех участников образовательного процесса к любой информации, связанной с реализацией СИПР, организацией образовательного процесса и обеспечения условий его осуществления.

Информационно-методическое обеспечение образовательного процесса включает:

- необходимую нормативную правовую базу образования обучающихся;
- характеристики предполагаемых информационных связей участников образовательных отношений;
- доступ к информационным ресурсам различными способами (поиск информации в сети интернет, работа в библиотеке и др.), в том числе к электронным образовательным ресурсам, размещенным в федеральных и региональных базах данных;

➤ возможность размещения материалов и работ в информационной среде образовательной организации (статей, выступлений, дискуссий, результатов экспериментальных исследований).

Реализация АООП НОО обеспечивается доступом каждого учащегося к базам данных и библиотечным фондам, формируемым по всему перечню дисциплин программы.

Библиотечный фонд укомплектован печатными и электронными изданиями основной учебной литературы по всем образовательным областям учебного плана, выпущенными в последние 4-5 лет.

Учебно-методические комплексы состоят из учебников, входящих в Федеральный перечень учебников, допущенных и рекомендованных Министерством образования и науки РФ к использованию в учебном процессе школы. Вышеизложенные факты позволяют сделать вывод о том, что обеспеченность МКОУ Юргамышская СОШ бюджетными учебниками в соответствии с требованиями федеральных государственных образовательных стандартов составит 100%.

Фонд дополнительной литературы включает справочные издания, научно-популярные издания по предметам учебного плана и периодические издания.

В библиотеке есть читальный зал на 20 посадочных места, выделен фонд школьных учебников. Имеется компьютер с выходом в Интернет. В школе обновлён информационно-библиотечный фонд учебной и дополнительной литературы.

Доступ к информационным системам и информационно-телекоммуникационным сетям, в том числе приспособленным для использования инвалидами и лицами с ограниченными возможностями здоровья

<i>Наименование</i>	<i>Всего</i>	<i>Приспособленных для использования инвалидами и лицами с ограниченными возможностями здоровья</i>
Число кабинетов основ информатики и вычислительной техники (при отсутствии таких кабинетов поставить "0") (ед)	2	2
В них рабочих мест с ЭВМ (мест)	25	2
Число персональных ЭВМ (ед)	25	2
приобретенных за	0	0

последний год:		
используются в учебных целях	25	25
Число персональных ЭВМ в составе локальных вычислительных сетей (ед)	0	0
используются в учебных целях:	0	0
Число переносных компьютеров (ноутбуков, планшетов) (ед)	10	10
используются в учебных целях:	10	10
Подключено ли учреждение к сети Интернет (да, нет)	Да	Да
выделенная линия	Да	Да
(да, нет)	корпус – 10 мбит/с	корпус – 10 мбит/с
Число персональных ЭВМ, подключенных к сети Интернет (ед)	25	25
из них: используются в учебных целях из них:	25	25

Имеет ли учреждение адрес электронной почты (да, нет)	Да	Да
Имеет ли учреждение собственный сайт в сети Интернет (да, нет)	Да	Да
Ведется ли в учреждении электронный дневник, электронный журнал успеваемости (да, нет)	Нет	Нет

3.3. Контроль состояния системы условий

«Контроль за состоянием системы условий осуществляется в рамках внутришкольного контроля и мониторинга на основании соответствующих Положений. Контроль за состоянием системы условий включает:

- мониторинг системы условий;
- внесение необходимых корректив в систему условий (внесение изменений и дополнений в АООП НОО);
- принятие управленческих решений (издание необходимых приказов);
- аналитическая деятельности по оценке достигнутых результатов (аналитические отчёты, выступления перед участниками образовательных отношений, публичный отчёт, размещение информации на школьном сайте).

Мониторинг позволяет оценить ход реализации АООП НОО, увидеть отклонения от запланированных результатов, внести необходимые коррективы в реализацию программы и в конечном итоге достигнуть необходимых результатов.

Мониторинг образовательной деятельности включает следующие направления:

- мониторинг состояния и качества функционирования образовательной системы;
- мониторинг учебных достижений учащихся;
- мониторинг физического развития и состояния здоровья учащихся;
- мониторинг воспитательной системы;
- мониторинг педагогических кадров;
- мониторинг ресурсного обеспечения образовательной деятельности;
- мониторинг изменений в образовательной деятельности.

Мониторинг состояния и качества функционирования образовательной системы включает следующее:

- анализ работы (годовой план);

- выполнение учебных программ, учебного плана;
 - организация внутришкольного контроля по результатам промежуточной аттестации;
 - система научно-методической работы;
 - система работы МЦ;
 - система работы школьной библиотеки;
 - система воспитательной работы;
 - система работы по обеспечению жизнедеятельности школы (безопасность, сохранение и поддержание здоровья);
 - социологические исследования на удовлетворенность родителей (законных представителей) и учащихся условиями организации образовательной деятельности в Учреждении;
 - организация внеурочной деятельности учащихся;
 - количество обращений родителей (законных представителей) и учащихся по вопросам функционирования Учреждения.
- Мониторинг предметных достижений учащихся:
- результаты текущего контроля успеваемости и промежуточной аттестации учащихся;
 - качество знаний по предметам (по четвертям, за год);
 - уровень социально-психологической адаптации личности;
 - достижения учащихся в различных сферах деятельности (портфолио учащегося).

Мониторинг физического развития и состояния здоровья учащихся:

- распределение учащихся по группам здоровья;
- количество дней/уроков, пропущенных по болезни;
- занятость учащихся в спортивных секциях;
- организация мероприятий, направленных на совершенствование физического развития и поддержания здоровья учащихся.

Мониторинг воспитательной системы:

- реализация программы воспитания и социализации учащихся на уровне начального общего образования;
- уровень развития классных коллективов;
- занятость в системе дополнительного образования;
- развитие ученического самоуправления;
- работа с учащимися, находящимися в трудной жизненной ситуации;
- уровень воспитанности учащихся.

Мониторинг педагогических кадров:

- повышение квалификации педагогических кадров;
 - участие в реализации проектов.
- Программы развития школы;
- работа по темам самообразования (результативность);
 - использование образовательных технологий, в т.ч. инновационных;
 - участие в семинарах различного уровня;
 - трансляция собственного педагогического опыта (проведение открытых уроков, мастер-классов, публикации);
 - аттестация педагогических кадров.

Мониторинг ресурсного обеспечения образовательной деятельности:

- кадровое обеспечение (потребность в кадрах; текучесть кадров);
- учебно-методическое обеспечение: укомплектованность учебных кабинетов дидактическими материалами; содержание медиатеки; материально-техническое обеспечение; оснащение учебной мебелью, демонстрационным оборудованием, компьютерной техникой, наглядными пособиями, аудио и видеотехникой, оргтехникой; комплектование библиотечного фонда.

Главным источником информации и диагностики состояния системы условий и основных результатов образовательной деятельности Учреждения по реализации АООП НОО ОВЗ является внутришкольный контроль.

<i>Объект контроля</i>	<i>Содержание контроля</i>
Кадровые условия реализации АООП НОО ОВЗ	Проверка укомплектованности педагогическими, руководящими и иными работниками Установление соответствия уровня квалификации педагогических и иных работников требованиям Единого квалификационного справочника должностей руководителей, специалистов и служащих Проверка обеспеченности непрерывности профессионального развития педагогических работников
Психолого-педагогические условия реализации АООП НОО ОВЗ	Проверка степени освоения педагогами образовательной программы повышения квалификации (знание материалов ФГОС НОО ОВЗ). Оценка достижения учащимися планируемых результатов: личностных, предметных
Финансовые условия реализации АООП НОО ОВЗ	Проверка условий финансирования реализации АООП НОО ОВЗ. Проверка обеспечения реализации обязательной части АООП НОО ОВЗ и части, формируемой участниками образовательных отношений
Материально-технические условия реализации АООП НОО ОВЗ	Проверка соблюдения: СанПиН; пожарной и электробезопасности; требований охраны труда; своевременных сроков и необходимых объемов текущего и капитального ремонта Проверка наличия доступа учащихся с ограниченными возможностями здоровья к объектам инфраструктуры Учреждения
Учебно-методическое и информационное обеспечение АООП НОО ОВЗ	Проверка достаточности учебников, учебно-методических и дидактических материалов, наглядных пособий и др. Проверка обеспеченности доступа для всех участников образовательных отношений к информации, связанной с реализацией АООП, планируемыми результатами, организацией образовательной деятельности и условиями его осуществления Проверка обеспеченности доступа к печатным и электронным образовательным ресурсам (ЭОР), в том числе к электронным образовательным ресурсам, размещенным в федеральных и региональных базах данных ЭОР Обеспечение учебниками и (или) учебниками с электронными приложениями, являющимися их составной частью, учебно-методической литературой и материалами по всем учебным предметам АООП НОО ОВЗ Обеспечение фондом дополнительной литературы, включающий детскую художественную и научнопопулярную литературу, справочно-библиографические и периодические издания, сопровождающие реализацию АООП НОО ОВЗ

	Обеспечение учебно-методической литературой и материалами по всем курсам внеурочной деятельности, реализуемым в рамках АООП НОО ОВЗ
--	--